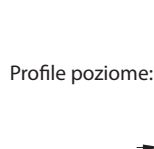
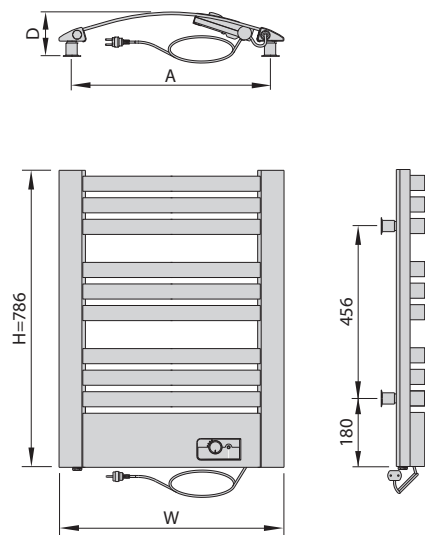
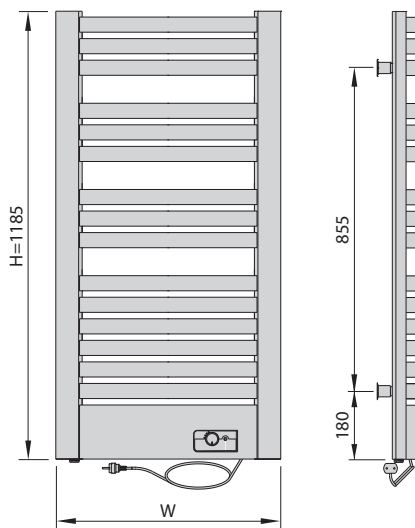
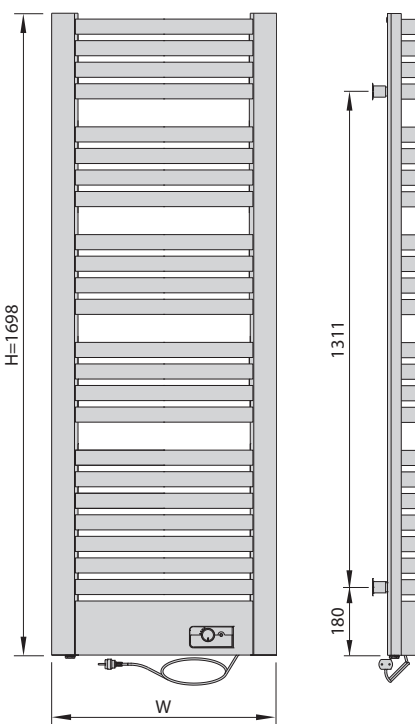
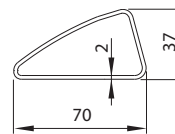


Typ	Regulacja	Moc [W]	Szerokość [mm]	Wysokość [mm]	Głębokość [mm]	Rozstaw uchwytów [mm]	Masa [kg]	Klasa ochronności	Napięcie
			W	H	D	A			
EQB-608	Temperatura grzejnika	300	595	786	101-106	525	13,1	I	230V, 50Hz
EQB-612		600	595	1185	101-106	525	19,6	I	230V, 50Hz
EQB-617		900	595	1698	101-106	525	27,8	I	230V, 50Hz



Profile poziome:

Kolektory pionowe:



Wykończenie i gwarancja:	Fosforanowanie + lakier poliestrowo-epoksydowy; - gwarancja na urządzenie: 24 miesiące
Uchwyty montażowe:	Komplet do montażu naściennego; uchwyty w kolorze grzejnika
Akcesoria:	Do odrębnego zamówienia - str. 33

INNE GRZEJNIKI ELEKTRYCZNE

Inne grzejniki elektryczne są wykonane na bazie grzejnika do c.o. i grzałki GE.

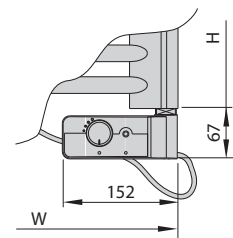
Są sprawdzone i gotowe do pracy po zamontowaniu na ścianie.

Oznaczenie grzejnika budowane jest z oznaczenia grzejnika łazienkowego (np. F-612) i poprzedzającej je litery E (np. EF-612).

Klasa ochronności: II. Napięcie zasilania: 230V; 50Hz.

Regulacja temperatury otoczenia.

Dostępne są następujące grzejniki elektryczne:



Model EF	Moc [W]	Model EFCH	Moc [W]	Model ETD	Moc [W]	Model EQ	Moc [W]	Model ED	Moc [W]	Model EP	Moc [W]
EF-608	300	EFCH-608	300	ETD-508	300	EQ-612	600	ED-408	300	EP-408	300
EF-612	600	EFCH-612	300	ETD-512	300	EQ-617	900	ED-412	300	EP-412	300
EF-617	900	EFCH-617	600	ETD-517	600			ED-417	300	EP-417	300
EF-808	300	EFCH-808	300	ETD-608	300			ED-608	300	EP-608	300
EF-812	600	EFCH-812	300	ETD-612	600			ED-612	600	EP-612	600
EF-817	900	EFCH-817	600	ETD-617	900			ED-617	600	EP-617	600
				ETD-808	300			ED-808	600	EP-808	600
				ETD-812	600			ED-812	900	EP-812	900
				ETD-817	900			ED-817	900	EP-817	900