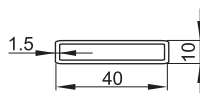
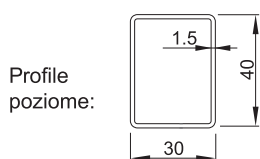



Kod produktu	Szerokość [mm]	Wysokość [mm]	Głębokość [mm]	Rozstaw przyłączy [mm]	Odległość przyłączy od ściany [mm]	Rozstaw uchwytów [mm]	Powierzchnia grzewcza [m <sup>2</sup> ]	Masa [kg]	Pojemność [dm <sup>3</sup> ]	Moc (75/65/20°C) [W]	Moc (75/65/24°C) [W]	Moc (65/45/24°C) [W]	Maksymalna moc grzałki elektrycznej [W]
	W	H	D	C	B	A							
SRP0600060014L071000	600	600	138	50	113	490	2,18	35,2	14,4	644	580	282	-
SRP0600048614L071000	600	486	138	50	113	490	1,77	30,2	12,0	530	478	234	-
SRP1000060014L071000	1000	600	138	50	113	890	3,05	50,4	22,0	1081	973	474	-
SRP1000048614L071000	1000	486	138	50	113	890	2,48	42,6	18,2	881	794	389	-
SRP1400060014L071000	1400	600	138	50	113	1290	3,92	65,5	29,6	1508	1357	661	-
SRP1400048614L071000	1400	486	138	50	113	1290	3,18	55,0	24,4	1234	1111	544	-
SRP1800060014L071000	1800	600	138	50	113	1690	4,79	80,6	37,2	1949	1754	854	-
SRP1800048614L071000	1800	486	138	50	113	1690	3,89	67,4	30,7	1586	1429	700	-
SRP2200060014L071000	2200	600	138	50	113	2090	5,66	95,8	44,9	2373	2136	1040	-
SRP2200048614L071000	2200	486	138	50	113	2090	4,60	79,8	36,9	1936	1744	854	-



Kolektory pionowe:  
wykonanie specjalne, ścianka 2mm

Wykończenie i gwarancja:	Kataforeza + lakier poliesterowo-epoksydowy; gwarancja 10 lat;
Uchwyty montażowe:	Komplet do montażu naściennego; uchwyty w kolorze grzejnika
Zawór:	Do odrębnego zamówienia
Grzałka:	-
Ciśnienie robocze:	8 bar
Temperatura maksymalna:	95°C
Przyłącza:	 <p>Gwinty wewn. G1/2 Odpowietznik G1/8 ukryty z tyłu</p>
Uwagi:	Zasilanie grzejnika po lewej stronie. Na zamówienie dostępne są grzejniki z przyłączami położonymi po prawej stronie grzejnika. Wówczas króciec prawy jest zasilającym, a lewy powrotnym.

