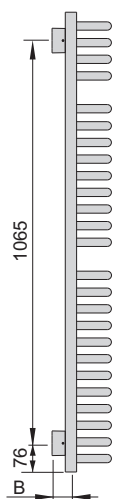
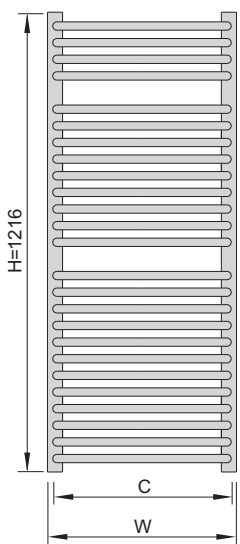


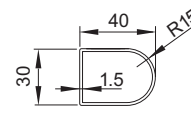
Kod produktu	Szerokość [mm]	Wysokość [mm]	Głębokość [mm]	Rozstaw przyłączy [mm]	Odległość przyłączy od ściany [mm]	Rozstaw uchwyłów [mm]	Powierzchnia grzewcza [m ²]	Masa [kg]	Pojemność [dm ³]	Moc (75/65/20°C) [W]	Moc (75/65/24°C) [W]	Moc (55/45/24°C) [W]	Maksymalna moc grzałki elektrycznej [W]
	W	H	D	C	B	A							
A0003000776014010000	300	776	157	250	50	250	0,59	6,4	3,1	320	289	142	300
A0003001216014010000	300	1216	157	250	50	250	0,92	9,7	4,9	496	448	222	300
A0004000776014010000	400	776	157	350	50	350	0,69	7,4	3,6	391	348	179	300
A0004001216014010000	400	1216	157	350	50	350	1,08	11,2	5,7	608	535	277	600
A0005000380014010000	500	380	157	450	50	450	0,40	4,4	2,0	233	210	107	-
A0005000776014010000	500	776	157	450	50	450	0,81	8,4	4,1	461	409	211	300
A0005000996014010000	500	996	157	450	50	450	1,01	10,4	5,2	583	525	255	300
A0005001216014010000	500	1216	157	450	50	450	1,26	12,8	6,4	718	630	327	600
A0005001524014010000	500	1524	157	450	50	450	1,52	15,4	5,2	900	810	395	600
A0005001744014010000	500	1744	152	450	45	450	1,81	18,1	9,2	1027	903	464	900
A0006000380014010000	600	380	157	550	50	550	0,46	4,9	2,3	268	240	123	-
A0006000776014010000	600	776	157	550	50	550	0,92	9,4	4,6	531	468	242	300
A0006000996014010000	600	996	157	550	50	550	1,15	11,7	5,8	662	596	288	600
A0006001216014010000	600	1216	157	550	50	550	1,43	14,4	7,2	829	721	378	600
A0006001524014010000	600	1524	157	550	50	550	1,73	17,3	8,7	1022	919	444	900
A0006001744014010000	600	1744	152	550	45	550	2,05	20,4	10,3	1190	1032	537	900

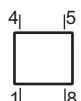


Rury poziome



Kolektory pionowe



Wykończenie i gwarancja:	Nanoceramika (powłoka cyrkonowa) +lakier poliestrowo-epoksydowy; gwarancja 5 lat;
Uchwyty montażowe:	Komplet do montażu naściennego; Uchwyty w kolorze grzejnika
Zawór:	Do odrębnego zamówienia
Grzałka:	Do odrębnego zamówienia
Ciśnienie robocze:	10 barów
Temperatura maksymalna:	95 °C
Przyłącza:	 Gwinty wewn. G1/2 Odpowietrznik G1/2 w komplecie wkręcany do górnego otworu kolektora
Uwagi:	Grzejniki lakierowane w innych kolorach niż biały, mają zmieniony rodzaj uchwyty i głębokość montażową. Rozstaw uchwyty jest ten sam. Nie dotyczy wys. 1744 mm.

