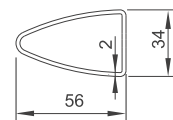


Kod produktu	Szerokość [mm]	Wysokość [mm]	Głębokość [mm]	Rozstaw przyłączy [mm]	Odległość przyłączy od ściany [mm]	Rozstaw uchwytów [mm]	Powierzchnia grzewcza [m ²]	Masa [kg]	Pojemność [dm ³]	Moc (75/65/20°C) [W]	Moc (75/65/24°C) [W]	Moc (55/45/24°C) [W]	Maksymalna moc grzałki elektrycznej [W]
	W	H	D	C	B	A							
AR005000817014010000	500	817	97-102	424	51-56	435	0,7	7,6	3,9	386	349	177	300
AR00500081701C010000	500	817	97-102	50	86-91	435	0,7	7,6	3,9	386	349	177	300
AR005001237014010000	500	1237	97-102	424	51-56	435	1,1	11,6	6,1	600	543	272	600
AR00500123701C010000	500	1237	97-102	50	86-91	435	1,1	11,6	6,1	600	543	272	600
AR005001741014010000	500	1741	97-102	424	51-56	435	1,5	16,2	8,5	844	762	376	600
AR00500174101C010000	500	1741	97-102	50	86-91	435	1,5	16,2	8,5	844	762	376	600
AR006000817014010000	600	817	105-110	524	51-56	535	0,8	8,5	4,2	450	407	206	300
AR00600081701C010000	600	817	105-110	50	94-99	535	0,8	8,5	4,2	450	407	206	300
AR006001237014010000	600	1237	105-110	524	51-56	535	1,3	13,0	6,9	701	634	318	600
AR00600123701C010000	600	1237	105-110	50	94-99	535	1,3	13,0	6,9	701	634	318	600
AR006001741014010000	600	1741	105-110	524	51-56	535	1,8	18,3	9,7	987	892	443	900
AR00600174101C010000	600	1741	105-110	50	94-99	535	1,8	18,3	9,7	987	892	443	900
AR007500817014010000	750	817	119-124	675	51-56	685	1,0	9,9	5,2	546	494	250	300
AR00750081701C010000	750	817	119-124	50	108-113	685	1,0	9,9	5,2	546	494	250	300
AR007501237014010000	750	1237	119-124	675	51-56	685	1,6	15,2	8,2	856	773	388	600
AR00750123701C010000	750	1237	119-124	50	108-113	685	1,6	15,2	8,2	856	773	388	600
AR007501741014010000	750	1741	119-124	675	51-56	685	2,2	21,3	11,5	1203	1086	540	900
AR00750174101C010000	750	1741	119-124	50	108-113	685	2,2	21,3	11,5	1203	1086	540	900

Rury poziome:



Kolektory pionowe:



Wykończenie i gwarancja:

Nanoceramika (powłoka cyrkonowa) + lakier poliestrowo-epoksydowy; gwarancja 5 lat;

Uchwyty montażowe:

Komplet do montażu ściennego; uchwyty w kolorze grzejnika

Zawór:

Do odrębnego zamówienia

Grzałka:::

Do odrębnego zamówienia

Akcesoria:

Do odrębnego zamówienia

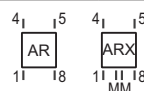
Ciśnienie robocze:

8 barów

Temperatura maksymalna:

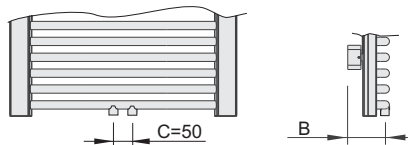
120 °C

Przyłącza:



Gwinty wewn. G1/2
Odpowietrznik G1/2 w komplecie wkręcany do górnego otworu kolektora

ARX



AR

