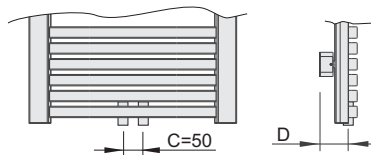
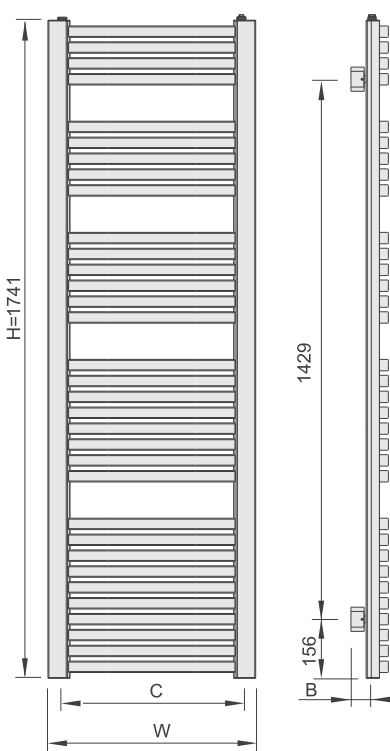


Kod produktu	Szerokość [mm]	Wysokość [mm]	Głębokość [mm]	Rozstaw przyłączy [mm]	Odległość przyłączy od ściany [mm]	Rozstaw uchwytów [mm]	Powierzchnia grzewcza [m <sup>2</sup> ]	Masa [kg]	Pojemność [dm <sup>3</sup> ]	Moc (75/65/20°C) [W]	Moc (75/65/24°C) [W]	Moc (55/45/24°C) [W]	Maksymalna moc grzałki elektrycznej [W]
	W	H	D	C	B	A							
LK004500817014010000	450	817	86-91	374	51-56	385	0,6	8,7	2,8	328	297	150	300
LK00450081701C010000	450	817	86-91	50	86-91	385	0,6	8,7	2,8	328	297	150	300
LK004501237014010000	450	1237	86-91	374	51-56	385	1,0	13,1	4,2	499	452	228	300
LK00450123701C010000	450	1237	86-91	50	86-91	385	1,0	13,1	4,2	499	452	228	300
LK004501741014010000	450	1741	86-91	374	51-56	385	1,4	18,5	6	7,8	642	323	600
LK00450174101C010000	450	1741	86-91	50	86-91	385	1,4	18,5	6	7,8	642	323	600
LK005500817014010000	550	817	94-99	474	51-56	485	0,7	10,0	3,1	387	350	176	300
LK00550081701C010000	550	817	94-99	50	94-99	485	0,7	10,0	3,1	387	350	176	300
LK005501237014010000	550	1237	94-99	474	51-56	485	1,1	15,1	4,7	589	533	268	300
LK00550123701C010000	550	1237	94-99	50	94-99	485	1,1	15,1	4,7	589	533	268	300
LK005501741014010000	550	1741	94-99	474	51-56	485	1,6	21,4	6,6	839	757	382	600
LK00550174101C010000	550	1741	94-99	50	94-99	485	1,6	21,4	6,6	839	757	382	600
LK006500817014010000	650	817	102-107	574	51-56	585	0,9	11,4	3,4	446	4,3	203	300
LK00650081701C010000	650	817	102-107	50	108-113	585	0,9	11,4	3,4	446	4,3	203	300
LK006501237014010000	650	1237	102-107	574	51-56	585	1,3	17,2	5,1	679	614	310	600
LK00650123701C010000	650	1237	102-107	50	108-113	585	1,3	17,2	5,1	679	614	310	600
LK006501741014010000	650	1741	102-107	574	51-56	585	1,9	24,3	7,3	968	875	440	900
LK00650174101C010000	650	1741	102-107	50	108-113	585	1,9	24,3	7,3	968	875	440	900

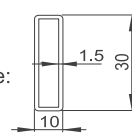
LKX



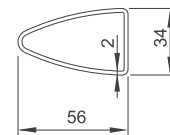
LK



Profile poziome:



Kolektory pionowe:



Wykończenie i gwarancja:

Nanoceramika (powłoka cyrkonowa) + lakier poliestrowo-epoksydowy; gwarancja 5 lat;

Uchwyty montażowe:

Komplet do montażu ściennego; uchwyty w kolorze grzejnika

Zawór:

Do odrębnego zamówienia

Grzałka:

Do odrębnego zamówienia

Akcesoria:

Do odrębnego zamówienia

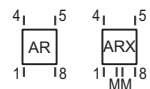
Ciśnienie robocze:

8 barów

Temperatura maksymalna:

120°C

Przyłącza:



Gwinty wewn. G1/2  
Odpowietrznik G1/2 w komplecie wkręcany do górnego otworu kolektora

