
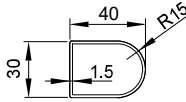
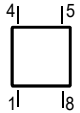


Kod produktu	Szerokość [mm]	Wysokość [mm]	Głębokość [mm]	Rozstaw przyłączy [mm]	Odległość przyłączy od ściany [mm]	Rozstaw uchwytów [mm]	Powierzchnia grzewcza [m <sup>2</sup> ]	Masa [kg]	Pojemność [dm <sup>3</sup> ]	Moc dla $\Delta T=50K$ (75/65/20 °C) [W]	Moc dla $\Delta T=46K$ (75/65/24 °C) [W]	Moc dla $\Delta T=30K$ (55/45/20 °C) [W]	Maksymalna moc grzałki elektrycznej [W]
	W	H	D	C	B	A							
PTW04000776014020038	400	776	179-199	350	50	240	0,77	7,9	4,0	396	356	208	300
PTW04000986014020038	400	986	179-199	350	50	240	0,94	9,5	4,8	478	430	251	300
PTW04001196014020038	400	1196	179-199	350	50	240	1,15	11,7	6,0	592	533	311	300
PTW04001532014020038	400	1532	179-199	350	50	240	1,40	14,2	7,4	724	652	380	600
PTW05000776014020038	500	776	179-199	450	50	340	0,93	9,4	4,7	482	434	253	300
PTW05000986014020038	500	986	179-199	450	50	340	1,13	11,3	5,7	582	524	305	300
PTW05001196014020038	500	1196	179-199	450	50	340	1,39	13,9	7,1	721	649	378	600
PTW05001532014020038	500	1532	179-199	450	50	340	1,70	17,0	8,7	881	793	462	600

Rury poziome 	Kolektory pionowe 
Wykończenie i gwarancja:	Nanoceramika (powłoka cyrkonowa) + lakier poliestrowo-epoksydowy; gwarancja 5 lat;
Uchwyty montażowe:	Komplet do montażu naściennego; uchwyty w kolorze grzejnika
Zawór:	Do odrębnego zamówienia
Grzałka:	Do odrębnego zamówienia
Akcesoria:	Do odrębnego zamówienia
Ciśnienie robocze:	10 barów
Temperatura maksymalna:	120 °C
Przyłącza:	 <p>Gwinty wewn. G1/2 Odpowietrznik G1/2 w komplecie</p>
Uwagi:	Grzejniki lakierowane w innych kolorach niż biały mają zmieniony rodzaj i rozstaw uchwytów montażowych.

