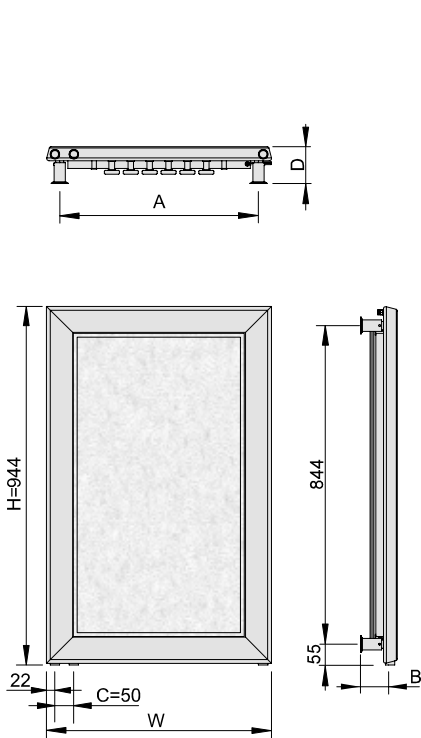




Dostępne kolory: paleta RAL, paleta ENIX

Rama Rock RMR

Kod produktu*	Szerokość [mm]	Wysokość [mm]	Głębokość ±2 [mm]	Rozstaw przyłączy [mm]	Odległość przyłączy od ściany ±2 [mm]	Rozstaw uchwytyłów [mm]	Powierzchnia grzewcza [m ²]	Masa [kg]	Pojemność [dm ³]	n	K _m	Moc dla ΔT=50K (75/65/20 C) [W]	Moc dla ΔT=46K (75/65/24 C) [W]	Moc dla ΔT=30K (55/45/20 C) [W]	Maksymalna moc grzałki elektrycznej [W]	Maksymalna moc podświetlenia [W]
	W	H	D	C	B	A										
RMR05950944xxA0C2000	595	944	95	50	75	525	1,00	25,0	5,3	1,271	3,2551	470	423	245	300	17
RMR05951448xxA0C2000	595	1448	95	50	75	525	1,47	38,0	7,5	1,271	4,8011	693	623	362	600	27
RMR14480595xxA0C2000	1448	595	95	50	75	1378	1,47	38,0	7,5	1,271	4,8011	693	623	362	600	27

*xx nie jest oznaczeniem koloru – stanowi symbol zastępczy dla kodu wybranego koloru w indeksie



GRZEJNIK	ROCK PODŚWIETLENIE
Profile pionowe:	Wykończenie i gwarancja: nanoceramika (powłoka cyrkonowa) + podkład antykorozyjny (cynkowo-epoksydowy) + lakier proszkowy poliestrowo-epoksydowy
Profil obwodowy:	Uchwyty montażowe: komplet do montażu naściennego; uchwyty w kolorze grzejnika
	Gwarancja: 5 lat
	Zawór: do odrębnego zamówienia
	Grzałka: do odrębnego zamówienia
	Ciśnienie robocze: 4 bar
	Temperatura maksymalna: 75°C
	Przyłącza:  gwinty wewn. G 1/2 odpowietznik G 1/2 w komplecie
	Uwagi: zasilanie grzejnika po lewej stronie
	Zasilanie: 12V DC
	Źródło światła: LED, niewymienne, 4500 K, 20 000 h
	Przyłącze elektryczne: gniazdo żeńskie Φ5,5/2,5; 
	Włącznik podświetlenia: wbudowany; dotykowy ze ściemniaczem lub
	Uwagi: zasilacz zamawiany oddzielnie
	Wypełnienie: fornir kamienny
	Uwagi: motyw zamawiany wg katalogu

