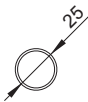

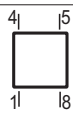


Typ	Breite [mm]	Höhe [mm]	Tiefe [mm]	Abstand der Verschraubung von der Wand [mm]	Halteabstand [mm]	Heizfläche [m <sup>2</sup> ]	Gewicht [kg]	Wasserinhalt [dm <sup>3</sup> ]	Leistung ΔT=50K (75/65/20 °C) [W]	Leistung ΔT=46K (75/65/24 °C) [W]	Leistung ΔT=30K (55/45/20 °C) [W]	Max. Leistung vom Elektro-Heizstab [W]
	W	H	D	B	A							
FL007161375024031000	674	1375	64-69	45-50	190	0,55	7,7	4,4	446	404	240	300

Waagerechte Röhren 	Vertikale Sammelröhren 
Fertigstellung und Garantie:	Kataphorese + Polyester-Epoxylack; Garantie 5 Jahre
Befestigungen:	Befestigungsset; Stahlbefestigungen in Heizkörperfarbe
Ventil:	Extra bestellen
Heizstab:	Extra bestellen
Arbeitsdruck:	6 Bar
Max Temperatur:	120 °C
Anschlüsse:	 Innengewinde G1/2 Komplet mit Entlüfter G1/2- eingeschraubt in Oberöffnung des Kollektors

