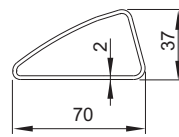
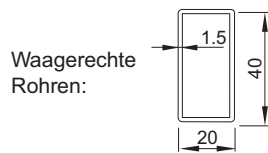



| Typ | Breite [mm] | Höhe [mm] | Tiefe [mm] | Anschlussabstand [mm] | Abstand der Verschraubung von der Wand [mm] | Halteabstand [mm] | Heizfläche [m ²] | Gewicht [kg] | Wasserinhalt [dm ³] | Leistung ΔT=50K (75/65/20 °C) [W] | Leistung ΔT=40K (75/65/24 °C) [W] | Leistung ΔT=30K (55/45/20 °C) [W] | Max. Leistung vom Elektro-Heizstab [W] |
|----------------------|-------------|-----------|------------|-----------------------|---|-------------------|------------------------------|--------------|---------------------------------|-----------------------------------|-----------------------------------|-----------------------------------|--|
| | W | H | D | C | B | A | | | | | | | |
| MD00600061514L071000 | 600 | 615 | 90 | 50 | 55 | 400 | 0,98 | 14,1 | 6,5 | 379 | 342 | 200 | - |
| MD00600047114L071000 | 600 | 471 | 90 | 50 | 55 | 400 | 0,77 | 11,7 | 5,4 | 297 | 268 | 157 | - |
| MD01000061514L071000 | 1000 | 615 | 90 | 50 | 55 | 800 | 1,58 | 21,5 | 10,2 | 631 | 569 | 334 | - |
| MD01000047114L071000 | 1000 | 471 | 90 | 50 | 55 | 800 | 1,24 | 17,5 | 8,3 | 496 | 447 | 262 | - |
| MD01400061514L071000 | 1400 | 615 | 90 | 50 | 55 | 1200 | 2,18 | 28,8 | 13,8 | 883 | 796 | 467 | - |
| MD01400047114L071000 | 1400 | 471 | 90 | 50 | 55 | 1200 | 1,70 | 23,3 | 11,2 | 694 | 625 | 367 | - |
| MD01800061514L071000 | 1800 | 615 | 90 | 50 | 55 | 1600 | 2,77 | 36,2 | 17,4 | 1136 | 1024 | 601 | - |
| MD01800047114L071000 | 1800 | 471 | 90 | 50 | 55 | 1600 | 2,16 | 29,1 | 14,1 | 892 | 804 | 471 | - |
| MD02200061514L071000 | 2200 | 615 | 90 | 50 | 55 | 2000 | 3,37 | 43,5 | 21,1 | 1388 | 1251 | 734 | - |
| MD02200047114L071000 | 2200 | 471 | 90 | 50 | 55 | 2000 | 2,62 | 35,0 | 17,0 | 1091 | 983 | 576 | - |



Vertikale Sammelrohren:
Sonderausführung, Wanddicke 2 mm

| | | |
|------------------------------|---|---|
| Fertigstellung und Garantie: | Kataphorese + Polyester-Epoxydlack; Garantie 5 Jahre | |
| Befestigungen: | Befestigungsset; Leistehalter, verzinkt mit Schnappverschluss | |
| Ventil: | Extra bestellen | |
| Heizstab: | - | |
| Arbeitsdruck: | 4 Bar | |
| Max Temperatur: | 120 °C | |
| Anschlüsse: |  | Innengewinde G1/2 Entlüfter G 1/8 versteckt von hinten |
| Bemerkungen: | Vorlauf auf der linken Seite Vorlauf auf der rechte Seite - extra bestellen. Dan wird in rechte Stützen Vorlauf und in linke Stützen Rücklauf | |

