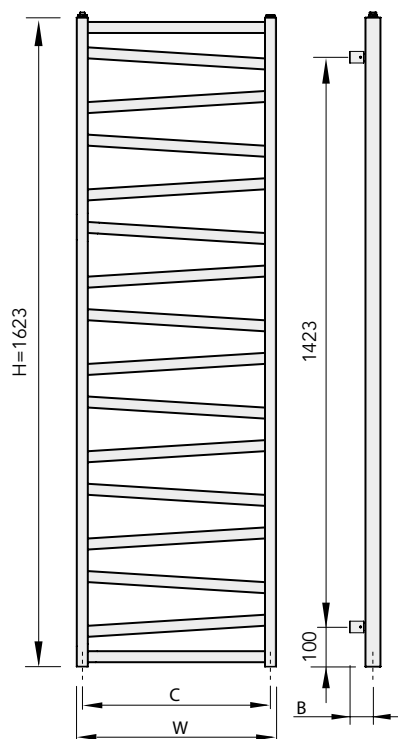
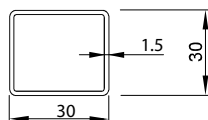


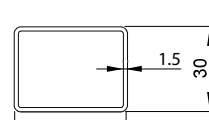
Kod produktu	Szerokość [mm]	Wysokość [mm]	Głębokość [mm]	Rozstaw przyłączy [mm]	Długość przyłączy od ściany [mm]	Rozstaw uchwytów [mm]	Powierzchnia grzewcza [m ²]	Masa [kg]	Pojemność [dm ³]	n	K _m	Moc dla ΔT=50K (75/65/20 C) [W]	Moc dla ΔT=46K (75/65/24 C) [W]	Moc dla ΔT=30K (55/45/20 C) [W]	Maksymalna moc grzałki elektrycznej [W]
	W	H	D	C	B	A									
V00040007500140N0000	400	750	75-78	360	55-60	360	0,51	6,2	3,5	1,26	1,93	267	240	140	-
V00040009500140N0000	400	970	75-78	360	55-60	360	0,64	7,8	4,5	1,26	2,43	339	306	178	300
V00040011900140N0000	400	1190	75-78	360	55-60	360	0,78	9,3	5,4	1,26	2,93	412	371	216	300
V00040014050140N0000	400	1405	75-78	360	55-60	360	0,91	10,9	6,4	1,27	3,40	484	435	253	300
V00040016230140N0000	400	1623	75-78	360	55-60	360	1,05	12,5	7,3	1,27	3,87	556	500	291	300
V00050007500140N0000	500	750	75-78	460	55-60	460	0,60	7,2	4,1	1,26	2,30	317	285	167	300
V00050009500140N0000	500	970	75-78	460	55-60	460	0,76	9,1	5,2	1,26	2,90	404	363	212	300
V00050011900140N0000	500	1190	75-78	460	55-60	460	0,92	10,9	6,3	1,26	3,48	490	441	257	600
V00050014050140N0000	500	1405	75-78	460	55-60	460	1,07	12,7	7,4	1,27	4,04	575	517	301	300
V00050016230140N0000	500	1623	75-78	460	55-60	460	1,23	14,6	8,5	1,27	4,60	662	595	346	600
V00060007500140N0000	600	750	75-78	560	55-60	560	0,69	8,3	4,7	1,26	2,65	365	329	192	300
V00060009500140N0000	600	970	75-78	560	55-60	560	0,87	10,4	6,0	1,26	3,34	465	419	244	300
V00060011900140N0000	600	1190	75-78	560	55-60	560	1,05	12,5	7,2	1,26	4,01	565	508	296	300
V00060014050140N0000	600	1405	75-78	560	55-60	560	1,23	14,6	8,5	1,27	4,65	662	596	347	600
V00060016230140N0000	600	1623	75-78	560	55-60	560	1,41	16,7	9,7	1,27	5,29	762	686	398	600



Profile poziome



Profile pionowe



Wykończenie i gwarancja:

Nanoceramika (powłoka cyrkonowa) + lakier poliestrowo-epoksydowy; gwarancja 5 lat

Uchwyty montażowe

Komplet do montażu ściennego; uchwyty w kolorze grzejnika

Zawór:

Do odrębnego zamówienia

Grzałka:

Do odrębnego zamówienia

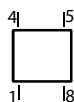
Ciśnienie robocze:

8 barów

Temperatura maksymalna:

120°C

Przyłącza:



Gwinty wewn. 4x G 1/2

Akcesoria

Do odrębnego zamówienia

