

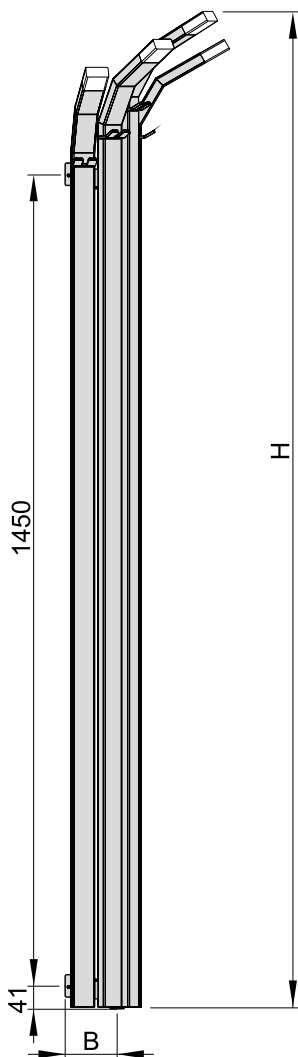
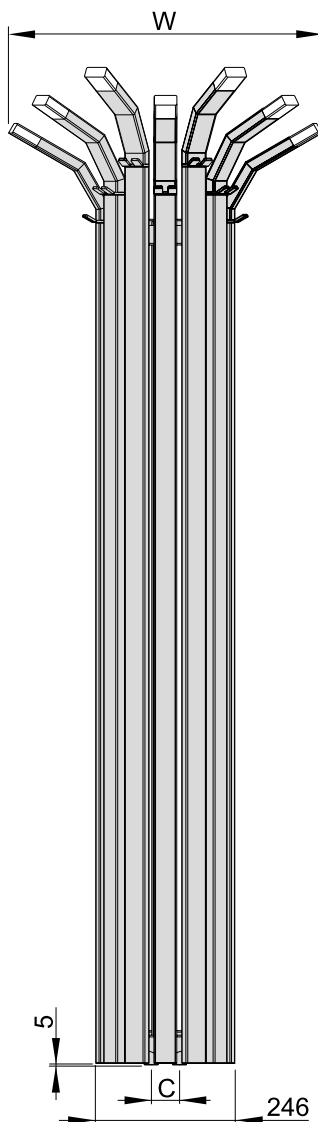
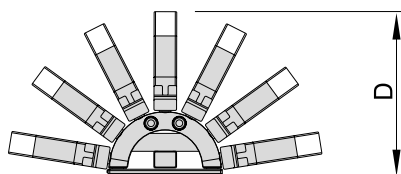
Dostępne kolory: paleta RAL, paleta ENIX

Bamboo BS

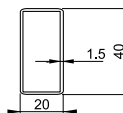
(Bambus B)

Kod produktu*	Szerokość [mm]	Wysokość [mm]	Głębokość [mm]	Rozstaw przyłączy [mm]	Długość przyłączy od ściany [mm]	Rozstaw uchwytów [mm]	Powierzchnia grzewcza [m ²]	Masa [kg]	Pojemność [dm ³]	n	K _m	Moc dla ΔT=50K (75/65/20 °C) [W]	Moc dla ΔT=46K (75/65/24 °C) [W]	Moc dla ΔT=30K (55/45/20 °C) [W]	Maksymalna moc grzałki elektrycznej [W]
	W	H	D	C	B	A									
BS005541780140081000	554	1780	291	50	92	70	1,26	20,7	6,8	1,2361	3,9263	494	446	263	-


*Kod dla grzejnika w kolorze Graphite struktura.



Profil pionowy



Kolektory poziome:
wykonanie specjalne, ścianka 1,5 mm

Wykończenie i gwarancja:	Kataforeza + lakier poliestrowo-epoksydowy; gwarancja 10 lat.
Uchwyty montażowe:	Komplet do montażu ściennego; uchwyty w kolorze grzejnika.
Zawór:	Do odrębnego zamówienia.
Grzałka:	-
Akcesoria:	Do odrębnego zamówienia.
Ciśnienie robocze:	8 bar
Temperatura maksymalna:	120°C
Przyłącza:	 <p>Gwinty wew. G 1/2. Odpowietznik G 1/8 w komplecie, wkręcany do górnego otworu kolektora.</p>

Oświetlenie:

Moc LED	Kąt rozsyłu	Napięcie	Trwałość
3W	120°	230V	20 000 h