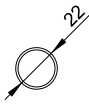
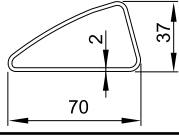



Kod produktu*	Szerokość [mm]	Wysokość [mm]	Głębokość [mm]	Rozstaw przyłączy [mm]	Długość przyłączy od ściany [mm]	Rozstaw uchwytyów [mm]	Powierzchnia grzewcza [m <sup>2</sup> ]	Masa [kg]	Pojemność [dm <sup>3</sup> ]	n	K <sub>m</sub>	Moc dla ΔT=50K (75/65/20 °C) [W]	Moc dla ΔT=46K (75/65/24 °C) [W]	Moc dla ΔT=30K (55/45/20 °C) [W]	Maksymalna moc grzałki elektrycznej [W]
	W	H	D	C	B	A									
R0008440524053030000	844	524	125-130	747	52-57	774	0,79	12,0	4,1	1,2650	3,2200	454	409	238	300
R0012940524053030000	1294	524	125-130	1198	52-57	1224	1,16	17,4	5,7	1,2700	4,5974	661	595	346	600
R0017440524053030000	1744	524	125-130	1648	52-57	1674	1,54	22,8	7,3	1,2780	5,7634	855	769	445	600

\*Kod dla grzejnika w kolorze Bronz Metallic.

Profile poziome:		Kolektory pionowe:	
Wykończenie i gwarancja:	Nanoceramika (powłoka cyrkonowa) + lakier poliestrowo-epoksydowy; gwarancja 5 lat;		
Uchwyty montażowe:	Komplet do montażu ściennego; uchwyty w kolorze grzejnika.		
Zawór:	Do odrębnego zamówienia.		
Grzałka:	Do odrębnego zamówienia.		
Akcesoria:	Do odrębnego zamówienia.		
Ciśnienie robocze:	4 bary		
Temperatura maksymalna:	120°C		
Przyłącza:		Gwinty wew. G 1/2. Odpowietznik G 1/8 ukryty z tyłu.	

