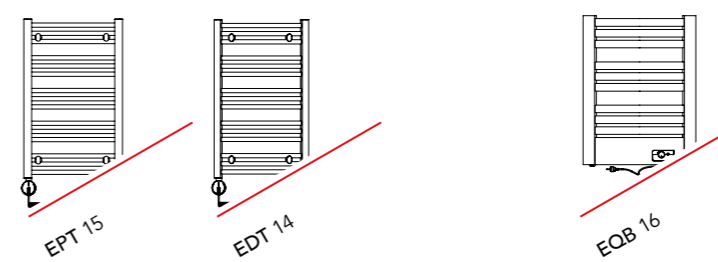
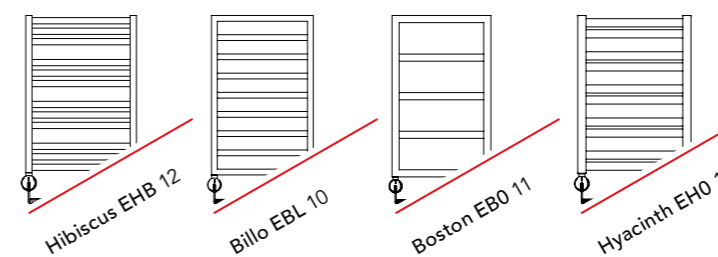


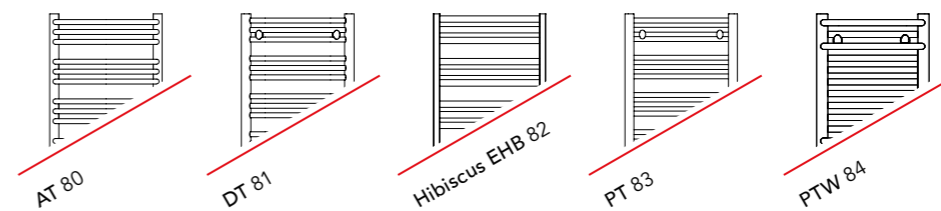
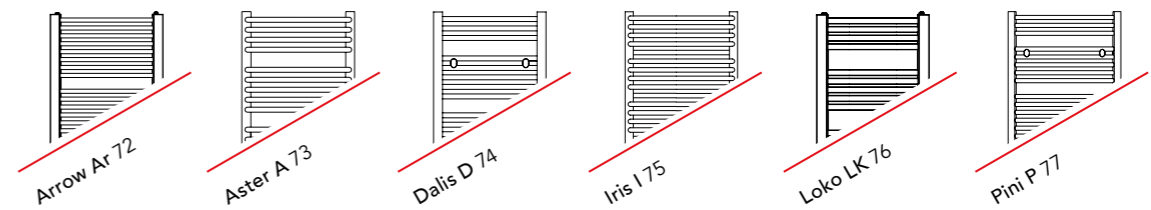
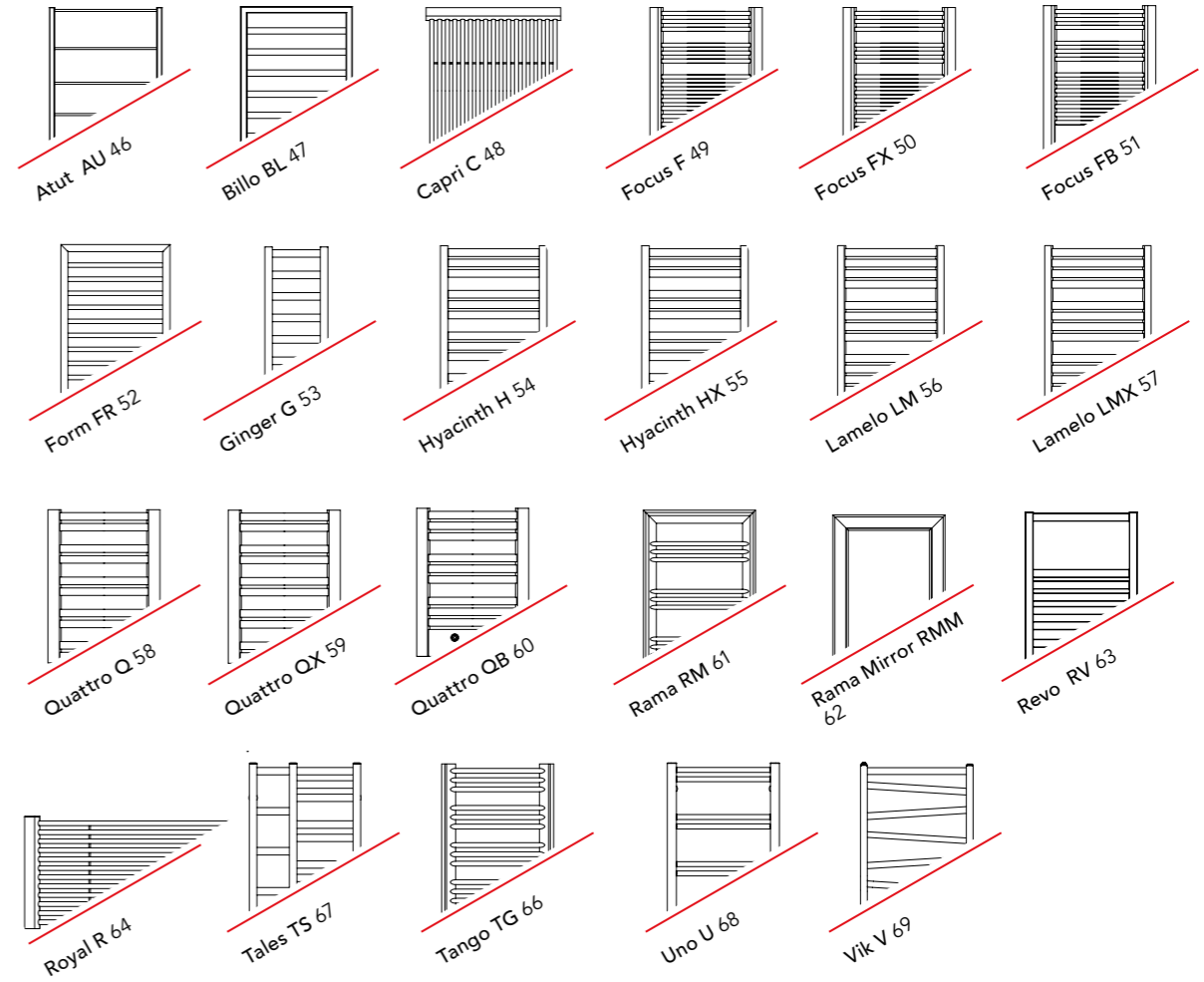
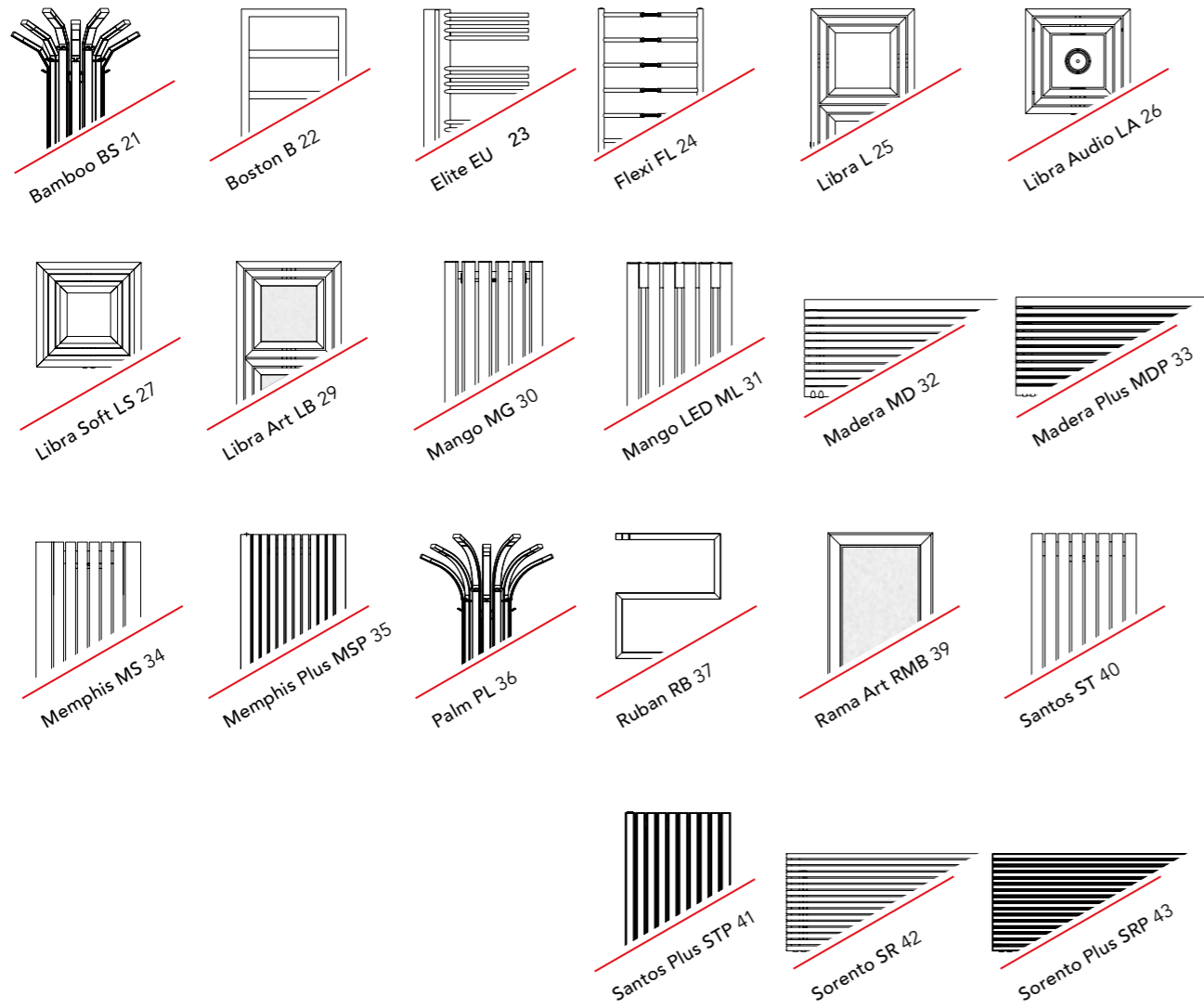


CENNIK 2024



 ELEKTRYCZNE





- 4 **Ważne informacje**
- 5 **Legenda / Legend**
- 6-7 **Paleta kolorów**



- 96 Trójkąt
- 96 Przedłużka, rozety
- 96 Złączki
- 97-98 Zawory i złączki
- 99 Zawory
- 100-101 Wieszaki
- 101 Wzorniki kolorów




- 104-107 Schematy połączeń grzejników



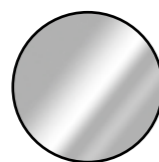
- 88 Grzałka elektryczna GHE
- 90 Grzałka elektryczna z pilotem GH
- 92 Grzałka elektryczna pozioma
- 92 Grzałka elektryczna GHT
- 93 Grzałka elektryczna GV



KOLORY DWUWARSTWOWE



SILVER METALLIC (06)



EFFECT CHROM (25)




BRONZE METALLIC (05)


KOLORY STRUKTURALNE




RAL 9016 (L3)




CREME (10)




JASMINE (G4)



SESAME (09)




NATURE (G2)




MACCHIATO (08)



VAN GOGH (H2)



VINTAGE (H3)



PICASSO (H0)




PORTER (11)




MOCHA (12)




SAPPHIRE (H1)




SILVER (07)



GRANITE (G3)




STONE (G5)



GRAPHITE (14)




ANTHRACITE (13)



CARBON (G7)




BLACK LAKE (H4)




RAL 7016 (N1)


MAT I POŁYSK




RAL 9016 GLOSS (01)




RAL 9016 MATT (02)




RAL 3020 SEMI-MATT (44)




RAL 3003 MATT (19)



MANHATTAN MATT (E4)
RAL 7047



EFFECT ALUMINIUM
MATT (G9)



GLOSSY SILVER (G8)



RAL 9005 MATT (21)

1000	2000	3000	4001	5000	6000	7000	8000	9002
1001	2001	3001	4002	5001	6001	7001	8001	9003
1002	2002	3002	4003	5002	6002	7002	8002	9004
1003	2003	3004	4004	5003	6003	7003	8003	9011
1004	2004	3005	4005	5004	6004	7004	8004	9017
1005	2008	3007	4006	5005	6005	7005	8007	9018
1006	2009	3009	4007	5007	6006	7006	8008	
1007	2010	3011	4008	5008	6007	7008	8011	
1011	2011	3012	4009	5009	6008	7009	8012	
1012	2012	3013	4010	5010	6009	7010	8014	
1013		3014		5011	6010	7011	8015	
1014		3015		5012	6011	7012	8016	
1015		3016		5013	6012	7013	8017	
1016		3017		5014	6013	7015	8019	
1017		3018		5015	6014	7016	8022	
1018		3020		5017	6015	7021	8023	
1019		3022		5018	6016	7022	8024	
1020		3027		5019	6017	7023	8025	
1021		3031		5020	6018	7024	8027	
1023				5021	6019	7026	8028	
1024				5022	6020	7030		
1027				5023	6021	7031		
1028				5024	6022	7032		
1032					6024	7033		
1033					6025	7034		
1034					6026	7035		
1037					6027	7036		
					6028	7037		
					6029	7038		
					6032	7039		
					6033	7040		
					6034	7042		
						7043		
						7044		
						7045		
						7046		
						7047		

UWAGA!

GRZEJNIKI: Bamboo BS, Palm PL, Madera MD, Madera Plus MDP, Sorento SR, Sorento Plus SRP, Memphis MS, Memphis Plus MSP, Santos ST, Santos Plus STP oraz GRZEJNIKI PŁYTOWE - nie występują w kolorach dwuwarstwowych-metalizowanych.

ELEKTRYCZNE

Billo EBL	10
Boston EBO	11
Hibiscus EHB	12
Hyacinth EHO	13
EDT	14
EPT	15
Quattro EQB	16



ELEKTRYCZNE



Przy składaniu zamówienia należy określić kolor regulatora.
Regulator standardowo w kolorze:

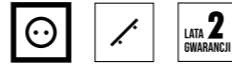
- białym dla suszarki w kolorze białym,
- czarnym dla suszarki w kolorze czarnym,
- chrom dla suszarek w kolorach niestandardowych.

Podczas składania zamówienia należy określić, po której stronie ma być montowana grzałka.
Grzałka standardowo montowana po stronie prawej.



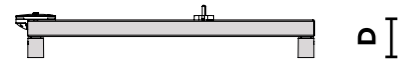
BILLO EBL


Kolor STD: biały RAL9016, czarny RAL9005



Kod produktu*	Szerokość (mm)	Szerokość z grzałką (mm)	Wysokość (mm)	Wysokość z grzałką (mm)	Głębokość (mm)	Moc (W)	Cena netto kolor STD (PLN)
EBL0430083001E2N0000	430	453	830	925	65-70	300	1266,00
EBL0430103001E2N0000	430	453	1030	1125	65-70	300	1375,00
EBL0430123001E2N0000	430	453	1230	1325	65-70	300	1486,00
EBL0430153001E2N0000	430	453	1530	1625	65-70	300	1772,00
EBL0530083001E2N0000	530	553	830	925	65-70	300	1375,00
EBL0530103001E2N0000	530	553	1030	1125	65-70	300	1499,00
EBL0530123001E2N0000	530	553	1230	1325	65-70	300	1623,00
EBL0530153001E2N0000	530	553	1530	1625	65-70	300	1947,00
EBL0630083001E2N0000	630	653	830	925	65-70	300	1571,00
EBL0630103001E2N0000	630	653	1030	1125	65-70	300	1721,00
EBL0630123001E2N0000	630	653	1230	1325	65-70	300	1870,00
EBL0630153001E3N0000	630	653	1530	1625	65-70	600	2286,00

*Kody dotyczą grzejników w kolorze białym RAL9016 połysk.






REGULATOR GV w kolorze chrom

PRZY ZAMÓWIENIU

NALEŻY PODAĆ, PO KTÓREJ STRONIE MA BYĆ MONTOWA GRZAŁKA



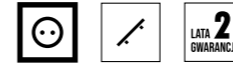
Billo EBL 430x830 grzałka po stronie lewej Billo EBL 430x830 grzałka po stronie prawej

**Możliwość zamówienia we wszystkich kolorach z oferty ENIX za dopłatą. Tabela dopłat - str. 4. Dedykowane akcesoria od str. 96.



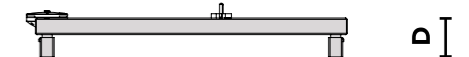
BOSTON EB0

Kolor STD: RAL9016, RAL9005




Kod produktu*	W Szerokość (mm)	W1 Szerokość (mm)	H Wysokość (mm)	H1 Wysokość (mm)	D Głębokość (mm)	Moc (W)	Cena netto STD (PLN)
EB00555090401E2D0000	555	573	904	999	65-70	300	1525,00
EB00555112001E2D0000	555	573	1120	1215	65-70	300	1811,00
EB00555133601E2D0000	555	573	1336	1431	65-70	300	2057,00
EB00555155201E2D0000	555	573	1552	1647	65-70	300	2337,00

*Kody dotyczą grzejników w kolorze białym RAL9016 połysk.




PRZY ZAMÓWIENIU

NALEŻY PODAĆ, PO KTÓREJ STRONIE MA BYĆ MONTOWA GRZAŁKA



Boston EB0 555x904 grzałka po stronie lewej Boston EB0 555x904 grzałka po stronie prawej

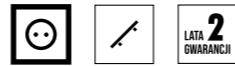


REGULATOR GV w kolorze chrom

**Możliwość zamówienia we wszystkich kolorach z oferty ENIX bez dopłaty. Dedykowane akcesoria od str. 96.

**HIBISCUS EHB**

Kolor STD: biały RAL 9016, czarny RAL 9005



Kod produktu*	W Szerokość (mm)	W1 Szerokość (mm)	H Wysokość (mm)	H1 Wysokość (mm)	D Głębokość (mm)	Moc (W)	Cena netto STD (PLN)
EHB0430075001E2N0000	430	453	750	845	65-70	300	1012
EHB0430095001E2N0000	430	453	950	1045	65-70	300	1111
EHB0430115001E2N0000	430	453	1150	1245	65-70	300	1208
EHB0430145001E2N0000	430	453	1450	1545	65-70	300	1357
EHB0530075001E2N0000	530	553	750	845	65-70	300	1071
EHB0530095001E2N0000	530	553	950	1045	65-70	300	1184
EHB0530115001E2N0000	530	553	1150	1245	65-70	300	1291
EHB0530145001E3N0000	530	553	1450	1545	65-70	600	1486
EHB0630075001E2N0000	630	653	750	845	65-70	300	1178
EHB0630095001E2N0000	630	653	950	1045	65-70	300	1299
EHB0630115001E2N0000	630	653	1150	1245	65-70	300	1419
EHB0630145001E3N0000	630	653	1450	1545	65-70	600	1631

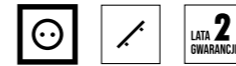
*Kody dotyczą grzejników w kolorze białym RAL 9016 połysk.



**Możliwość zamówienia we wszystkich kolorach z oferty ENIX za dopłatą. Tabela dopłat - str. 4. Dedykowane akcesoria od str. 96.

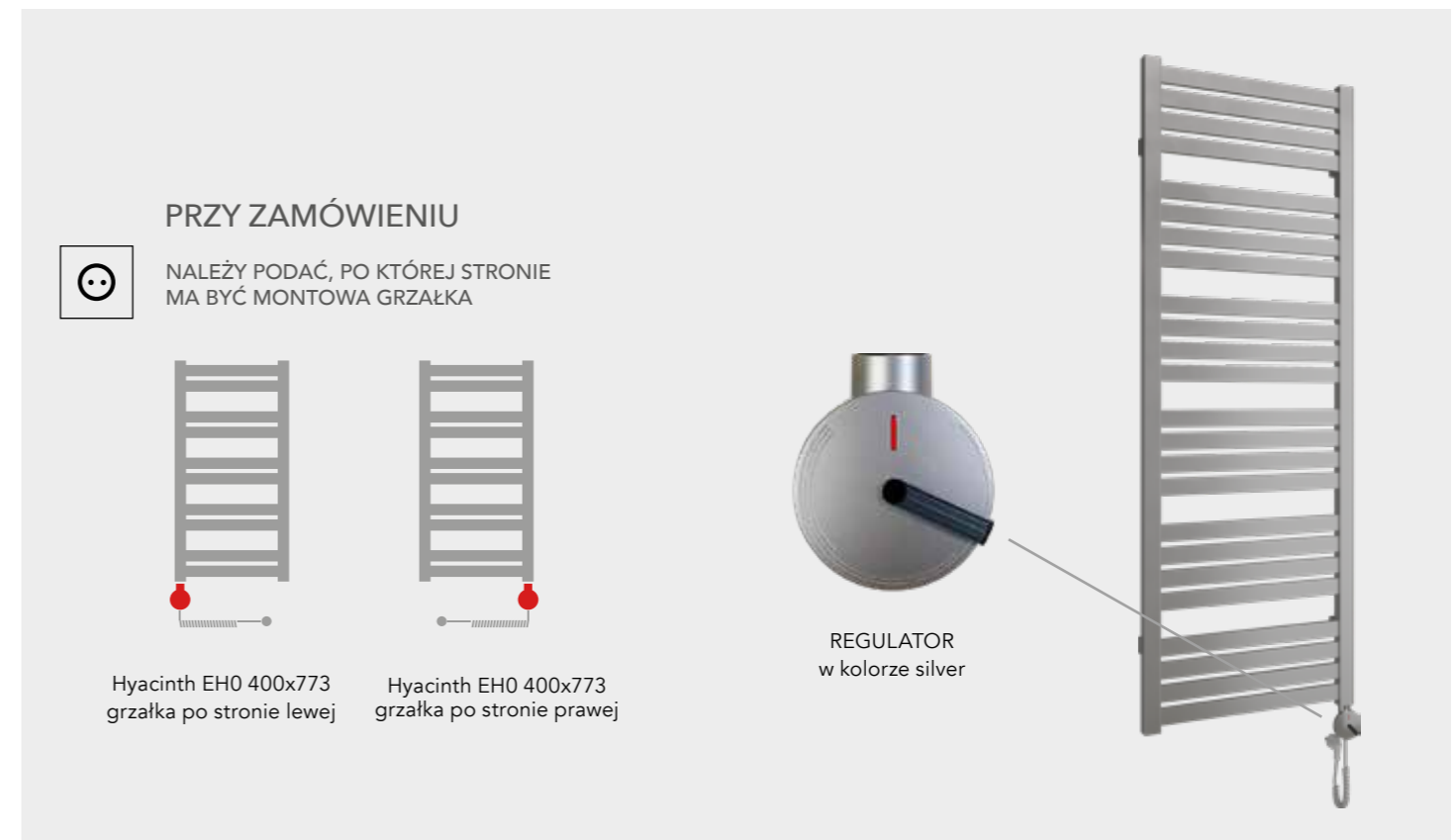
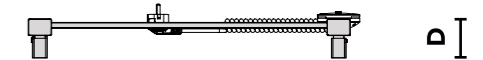
**HYACINTH EH0**

Kolor STD: biały RAL 9016, czarny RAL 9005



Kod produktu*	W Szerokość (mm)	W1 Szerokość (mm)	H Wysokość (mm)	H1 Wysokość (mm)	D Głębokość (mm)	Moc (W)	Cena netto STD (PLN)
EH00400077301E2D0000	400	418	773	868	65-70	300	1055
EH00400104301E2D0000	400	418	1043	1138	65-70	300	1207
EH00400131301E2D0000	400	418	1313	1408	65-70	300	1351
EH00400158301E2D0000	400	418	1583	1678	65-70	300	1434
EH0055077301E2D0000	555	573	773	868	65-70	300	1203
EH0055104301E2D0000	555	573	1043	1138	65-70	300	1386
EH0055131301E2D0000	555	573	1313	1408	65-70	300	1563
EH0055158301E3D0000	555	573	1583	1678	65-70	600	1669

*Kody dotyczą grzejników w kolorze białym RAL 9016 połysk.

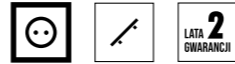


**Możliwość zamówienia we wszystkich kolorach z oferty ENIX za dopłatą. Tabela dopłat - str. 4. Dedykowane akcesoria od str. 96.



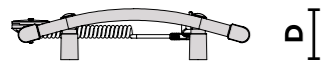
EDT

Kolor STD: biały RAL 9016, czarny RAL 9005



Kod produktu*	W Szerokość (mm)	W1 Szerokość (mm)	H Wysokość (mm)	H1 Wysokość (mm)	D Głębokość (mm)	Moc (W)	Cena netto STD (PLN)
EDT0450065001E220000	450	463	650	745	90-110	300	721
EDT0450081801E220000	450	463	818	913	90-110	300	840
EDT0450098601E220000	450	463	986	1081	90-110	300	928
EDT0450115401E220000	450	463	1154	1249	90-110	300	1003
EDT0450132201E220000	450	463	1322	1417	90-110	300	1099
EDT0450149001E320000	450	463	1490	1585	90-110	600	1167
EDT0450165801E320000	450	463	1658	1753	90-110	600	1251
EDT0600065001E220000	600	613	650	745	103-123	300	820
EDT0600081801E220000	600	613	818	913	103-123	300	937
EDT0600098601E220000	600	613	986	1081	103-123	300	1023
EDT0600115401E320000	600	613	1154	1249	103-123	600	1140
EDT0600132201E320000	600	613	1322	1417	103-123	600	1230
EDT0600149001E320000	600	613	1490	1585	103-123	600	1246
EDT0600165801E320000	600	613	1658	1753	103-123	600	1439
EDT0750065001E220000	750	763	650	745	116-136	300	855
EDT0750081801E220000	750	763	818	913	116-136	300	1033
EDT0750098601E320000	750	763	986	1081	116-136	600	1196
EDT0750115401E320000	750	763	1154	1249	116-136	600	1309
EDT0750132201E320000	750	763	1322	1417	116-136	600	1447
EDT0750149001E420000	750	763	1490	1585	116-136	900	1602
EDT0750165801E420000	750	763	1658	1753	116-136	900	1739

*Kody dotyczą grzejników w kolorze białym RAL 9016 połysk.

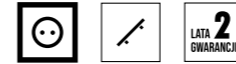


**Możliwość zamówienia we wszystkich kolorach z oferty ENIX za dopłatą. Tabela dopłat - str. 4. Dedykowane akcesoria od str. 96.



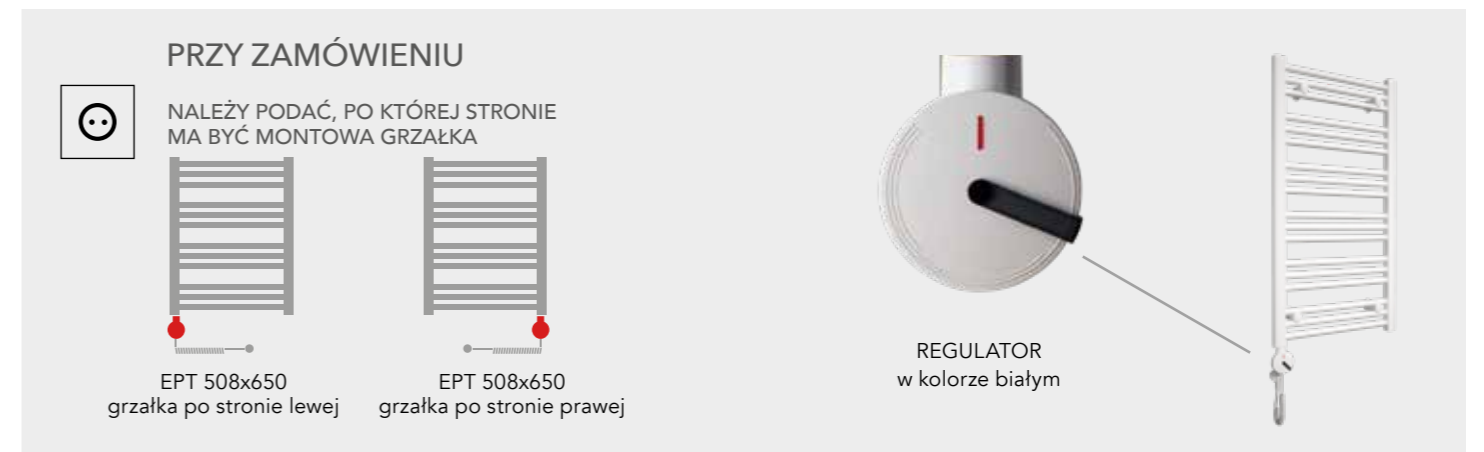
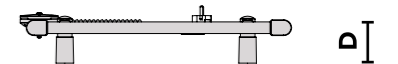
EPT

Kolor STD: biały RAL 9016, czarny RAL 9005



Kod produktu*	W Szerokość (mm)	W1 Szerokość (mm)	H Wysokość (mm)	H1 Wysokość (mm)	D Głębokość (mm)	Moc (W)	Cena netto STD (PLN)
EPT0300098601E220000	300	313	986	1081	78-98	300	781
EPT0300115401E220000	300	313	1154	1249	78-98	300	899
EPT0300132201E220000	300	313	1322	1417	78-98	300	945
EPT0300149001E220000	300	313	1490	1585	78-98	300	1081
EPT0300165801E220000	300	313	1658	1753	78-98	300	748
EPT0400081801E220000	400	413	818	913	78-98	300	801
EPT0400098601E220000	400	413	986	1081	78-98	300	871
EPT0400115401E220000	400	413	1154	1249	78-98	300	1000
EPT0400132201E220000	400	413	1322	1417	78-98	300	1047
EPT0400149001E220000	400	413	1490	1585	78-98	300	1193
EPT0400165801E320000	400	413	1658	1753	78-98	600	702
EPT0508065001E220000	508	521	650	745	78-98	300	808
EPT0508081801E220000	508	521	818	913	78-98	300	867
EPT0508098601E220000	508	521	986	1081	78-98	300	949
EPT0508115401E220000	508	521	1154	1249	78-98	300	1127
EPT0508132201E320000	508	521	1322	1417	78-98	600	1184
EPT0508149001E320000	508	521	1490	1585	78-98	600	1272
EPT0508165801E320000	508	521	1658	1753	78-98	600	801
EPT0658065001E220000	658	671	650	745	78-98	300	915
EPT0658081801E220000	658	671	818	913	78-98	300	1012
EPT0658098601E220000	658	671	986	1081	78-98	300	1131
EPT0658115401E320000	658	671	1154	1249	78-98	600	1188
EPT0658132201E320000	658	671	1322	1417	78-98	600	1250
EPT0658149001E320000	658	671	1490	1585	78-98	600	1360
EPT0658165801E420000	658	671	1658	1753	78-98	900	1633

*Kody dotyczą grzejników w kolorze białym RAL 9016 połysk.



**Możliwość zamówienia we wszystkich kolorach z oferty ENIX za dopłatą. Tabela dopłat - str. 4. Dedykowane akcesoria od str. 96.



(QUATRO ELEKTRYCZNY EQB)

QUATTRO EQB

Kolor STD: biały RAL 9016, czarny RAL 9005



Kod produktu*	W Szerokość (mm)	H Wysokość (mm)	D Głębokość (mm)	C Rozstaw podłączeń (mm)	Moc (W)	Cena netto STD (PLN)
QB00595078602E230000	595	786	101-106		300	2305
QB00595118502E330000	595	1185	101-106		600	2760
QB00595169802E430000	595	1698	101-106		900	3388

*Kody dotyczą grzejników w kolorze białym RAL 9016 mat.



**Możliwość zamówienia we wszystkich kolorach z oferty ENIX za dopłatą. Tabela dopłat - str. 4. Dedykowane akcesoria od str. 96. Regulator tylko w kolorze białym lub silver.

ENIX CREATE

Bamboo BS.....	21
Boston B.....	22
Elite EU.....	23
Flexi FL.....	24
Libra L.....	25
Libra Audio LA.....	26
Libra Soft LS.....	27
Libra Art LB.....	29
Mango MG.....	30
Mango LED ML.....	31
Madera MD.....	32
Madera Plus MDP.....	33
Memphis MS.....	34
Memphis Plus MSP.....	35
Palm PL.....	36
Ruban RB.....	37
Rama Art RMB.....	39
Santos ST.....	40
Santos Plus STP.....	41
Sorento SR.....	42
Sorento Plus SRP.....	43



ENIX CREATE



Zawory nie występują w zestawie.

(BAMBUS BS)

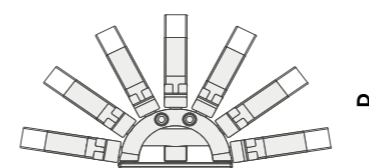
BAMBOO BS

Kolor z oferty ENIX w cenie



Kod produktu*	W Szerokość (mm)	H Wysokość (mm)	D Głębokość (mm)	C Rozstaw podłączeń (mm)	Moc cieplna (W)		Grzałka moc max (W)	Cena netto STD (PLN)
					Δ 50	Δ 30		
BS005541780140081000	554	1780	291	50	494	263	-	8329

*Kody dotyczą grzejników w kolorze Graphite struktura.




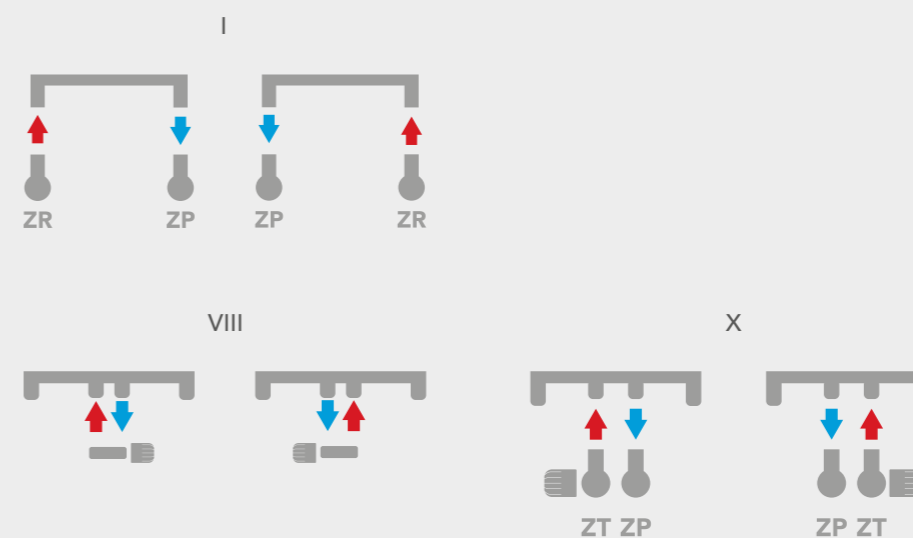
OŚWIETLENIE:
 moc LED: 3W; kąt rozsyłu: 120°;
 napięcie: 230V; trwałość: 20000h

2
LATA GWARANCJI

WARIANTY DOBORU ZAWORÓW - STR. 104-107



BRAK MOŻLIWOŚCI PODŁĄCZENIA GRZAŁKI



Na zdjęciu:
zawór Schloesser Duoplex prawy

**Możliwość zamówienia we wszystkich kolorach z oferty ENIX, z wyłączeniem kolorów dwuwarstwowych, bez dopłaty. Wieszaki w zestawie. Oświetlenie w zestawie. Dedykowane akcesoria od str. 96.

BOSTON B

Kolor z oferty ENIX w cenie



Kod produktu*	W Szerokość (mm)	H Wysokość (mm)	D Głębokość (mm)	C Rozstaw podłączeń (mm)	Moc cieplna (W)		Grzałka moc max (W)	Cena netto STD (PLN)
					Δ 50	Δ 30		
B00055509041400D2000	555	904	65-70	50	292	158	300	1191
B00055511201400D2000	555	1120	65-70	50	352	190	300	1477
B00055513361400D2000	555	1336	65-70	50	411	222	300	1723
B00055515521400D2000	555	1552	65-70	50	471	255	300	2003
B00055517681400D2000	555	1768	65-70	50	531	287	300	2282

*Kody dotyczą grzejników w kolorze Graphite struktura.



WARIANTY DOBORU ZAWORÓW - STR. 104-107

BRAK MOŻLIWOŚCI PODŁĄCZENIA GRZAŁKI

NA ZAMÓWIENIE
MOŻLIWOŚĆ PODŁĄCZENIA GRZAŁKI


Na zdjęciu zawory: Carlo Poletti Cube

**Możliwość zamówienia we wszystkich kolorach z oferty ENIX bez dopłaty. Dedykowane akcesoria od str. 96. Grzejnik standardowo bez otworu na grzałkę. Możliwość wykonania otworu do montażu grzałki, bez dopłaty.

(ELIT UNIVERSAL EU)


ELITE EU

Kolor z oferty ENIX w cenie



Kod produktu*	W Szerokość (mm)	H Wysokość (mm)	D Głębokość (mm)	C Rozstaw podłączeń (mm)	Moc cieplna (W)		Grzałka moc max (W)	Cena netto STD (PLN)
					Δ 50	Δ 30		
EU00575107014W032000	575	1070	92-97	50	442	229	300	2412
EU00575136414W032000	575	1364	92-97	50	556	289	300	2673
EU00575165814W032000	575	1658	92-97	50	671	349	600	2934

*Kody dotyczą grzejników w kolorze Graphite struktura.



WARIANTY DOBORU ZAWORÓW - STR. 104-107

BRAK MOŻLIWOŚCI PODŁĄCZENIA GRZAŁKI

MOŻLIWOŚĆ PODŁĄCZENIA GRZAŁKI

Na zdjęciu zawory: Schloser Duoplex prawy

**Możliwość zamówienia we wszystkich kolorach z oferty ENIX bez dopłaty. Dedykowane akcesoria od str. 96. Listwa ozdobna tylko chromowana. Grzejnik odwracalny.

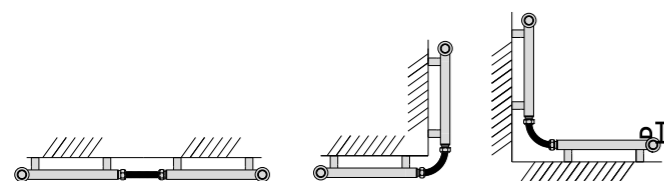
FLEXI FL

Kolor z oferty ENIX w cenie



Kod produktu*	W Szerokość (mm)	H Wysokość (mm)	D Głębokość (mm)	C Rozstaw podłączeń (mm)	Moc cieplna (W)		Grzałka moc max (W)	Cena netto STD (PLN)
					Δ 50	Δ 30		
FL007161375024032000	674	1375	64-69	636	446	240	300	3021

*Kody dotyczą grzejników w kolorze biały RAL9016 mat.



WARIANTY DOBORU ZAWORÓW - STR. 104-107

BRAK MOŻLIWOŚCI PODŁĄCZENIA GRZAŁKI

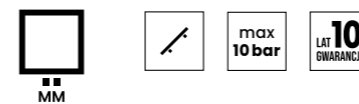
MOŻLIWOŚĆ PODŁĄCZENIA GRZAŁKI

Na zdjęciu zawory:
Vero

**Możliwość zamówienia we wszystkich kolorach z oferty ENIX bez dopłaty. Dedykowane akcesoria od str. 96. Możliwość zamówienia grzejnika w dwóch różnych kolorach bez dodatkowych opłat.

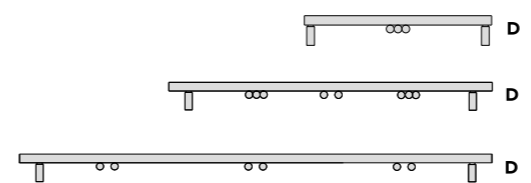
LIBRA L

Kolor z oferty ENIX w cenie



Kod produktu*	W Szerokość (mm)	H Wysokość (mm)	D Głębokość (mm)	C Rozstaw podłączeń (mm)	Moc cieplna (W)		Grzałka moc max (W)	Cena netto STD (PLN)
					Δ 50	Δ 30		
L00060006001410E1000	600	600	90-95	50	312	166	-	2367
L00060011101410E1000	600	1110	90-95	50	556	296	-	3426
L00060016201410E1000	600	1620	90-95	50	741	395	-	4443
L00111006001410E1000	1110	600	90-95	50	560	298	-	3426
L00162006001410E1000	1620	600	90-95	50	749	399	-	4443

*Kody dotyczą grzejników w kolorze Graphite struktura.



WARIANTY DOBORU ZAWORÓW - STR. 104-107

BRAK MOŻLIWOŚCI PODŁĄCZENIA GRZAŁKI

Na zdjęciu zawory:
Carlo Poletti Cube

**Możliwość zamówienia we wszystkich kolorach z oferty ENIX bez dopłaty. Dedykowane akcesoria od str. 96.

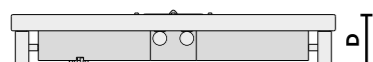
LIBRA AUDIO LA

Kolor z oferty ENIX w cenie



Kod produktu*	W Szerokość (mm)	H Wysokość (mm)	D Głębokość (mm)	C Rozstaw podłączeń (mm)	Moc cieplna (W)		Grzałka moc max (W)	Cena netto STD (PLN)
					Δ 50	Δ 30		
LA0060006001410E1000	600	600	90-95	50	312	166	-	11047

*Kody dotyczą grzejników w kolorze Graphite struktura.



KOLUMNNA GŁOŚNIKOWA:
pasmo przenoszenia: 65 Hz–25 kHz; skuteczność: 85 dB;
moc: 40 W; impedancja nominalna: 8 Ω;
kolor: czarny

2
LATA
GWARANCJI

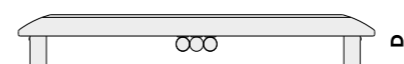
LIBRA SOFT LS

Kolor z oferty ENIX w cenie



Kod produktu*	W Szerokość (mm)	H Wysokość (mm)	D Głębokość (mm)	C Rozstaw podłączeń (mm)	Moc cieplna (W)		Grzałka moc max (W)	Cena netto STD (PLN)
					Δ 50	Δ 30		
LS006500650141031000	650	650	97-102	50	380	202	-	2367

*Kody dotyczą grzejników w kolorze Graphite struktura.



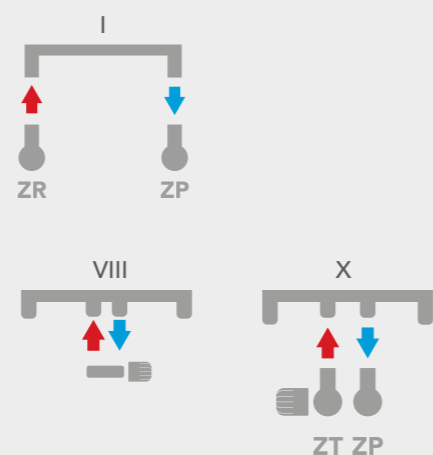
WARIANTY DOBORU ZAWORÓW - 104-107



BRAK MOŻLIWOŚCI PODŁĄCZENIA GRZAŁKI




Na zdjęciu zawory:
Carlo Poletti Cube



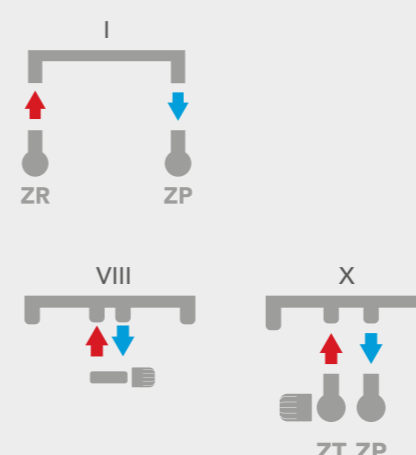
WARIANTY DOBORU ZAWORÓW - STR. 104-107



BRAK MOŻLIWOŚCI PODŁĄCZENIA GRZAŁKI



Na zdjęciu zawory:
Vero



**Możliwość zamówienia we wszystkich kolorach z oferty ENIX bez dopłaty. Dedykowane akcesoria od str. 96.

**Możliwość zamówienia we wszystkich kolorach z oferty ENIX bez dopłaty. Dedykowane akcesoria od str. 96.

ORYGINALNE BATIKI MARTY MULAWY, ZATOPIONE W SZKLE



temat 01




temat 02





temat 03



temat 04



temat 05



temat 06



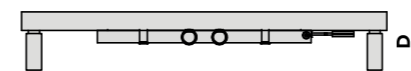
(LIBRA BATIK LB)
LIBRA ART LB
Kolor z oferty ENIX w cenie

Kod produktu*	W Szerokość (mm)	H Wysokość (mm)	D Głębokość (mm)	C Rozstaw podłączeń (mm)	Moc cieplna (W)		Grzałka moc max (W)	Cena netto STD (PLN)
					Δ 50	Δ 30		
LB0060006001410E1000	600	600	90-95	50	312	166	-	6799
A-OB-LB003180318-0E01	318	318			-	-	-	batik w cenie grzejnika
A-OB-LB003180318-0E02	318	318			-	-	-	batik w cenie grzejnika
LB0060011101410E1000	600	1110	90-95	50	556	296	-	11333
A-OB-LB003180318-AC03	318	318			-	-	-	batik w cenie grzejnika
A-OB-LB003180318-AC04	318	318			-	-	-	batik w cenie grzejnika
LB0060016201410E1000	600	1620	90-95	50	741	395	-	16190
A-OB-LB003180318-ABC05	318	318			-	-	-	batik w cenie grzejnika
A-OB-LB003180318-ABC06	318	318			-	-	-	batik w cenie grzejnika

*Kody dotyczą grzejników w kolorze Graphite struktura.

PODŚWIETLENIE:
moc LED: od 8W do 25W;
napięcie: 230V; trwałość: 50000h;
wymiary obrazów: 318x318mm

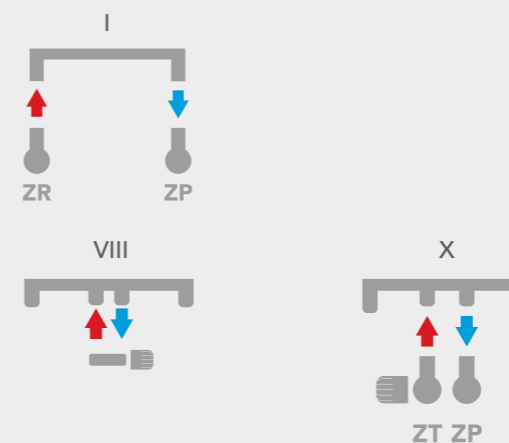
2
LATA
GWARANCJI



WARIANTY DOBORU ZAWORÓW - STR. 104-107



BRAK MOŻLIWOŚCI PODŁĄCZENIA GRZAŁKI



Na zdjęciu zawory:
Carlo Poletti Cube

**Możliwość zamówienia we wszystkich kolorach z oferty ENIX, bez dopłaty.
Oświetlenie w zestawie. Dedykowane akcesoria od str. 96.

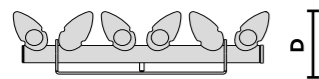
MANGO MG

Kolor z oferty ENIX w cenie



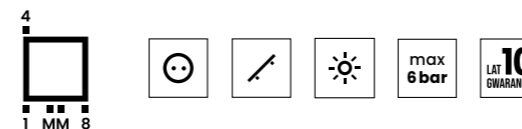
Kod produktu*	W Szerokość (mm)	H Wysokość (mm)	D Głębokość (mm)	C Rozstaw podłączeń (mm)	Moc cieplna (W)		Grzałka moc max (W)	Cena netto STD (PLN)
					Δ 50	Δ 30		
MG00340160044N071000	340	1600	88	50	720	369	600	2750
MG00340180044N071000	340	1800	88	50	806	413	600	2907
MG00340200044N071000	340	2000	88	50	892	457	600	3064

*Kody dotyczą grzejników w kolorze RAL3020.



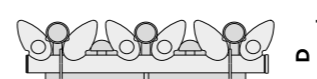
(MANGO LIGHT ML) MANGO LED ML

Kolor z oferty ENIX w cenie



Kod produktu*	W Szerokość (mm)	H Wysokość (mm)	D Głębokość (mm)	C Rozstaw podłączeń (mm)	Moc cieplna (W)		Grzałka moc max (W)	Cena netto STD (PLN)
					Δ 50	Δ 30		
ML00340160044N071000	340	1600	88	50	720	369	600	6064
ML00340180044N071000	340	1800	88	50	806	413	600	6221
ML00340200044N071000	340	2000	88	50	892	457	600	6380

*Kody dotyczą grzejników w kolorze RAL3020.



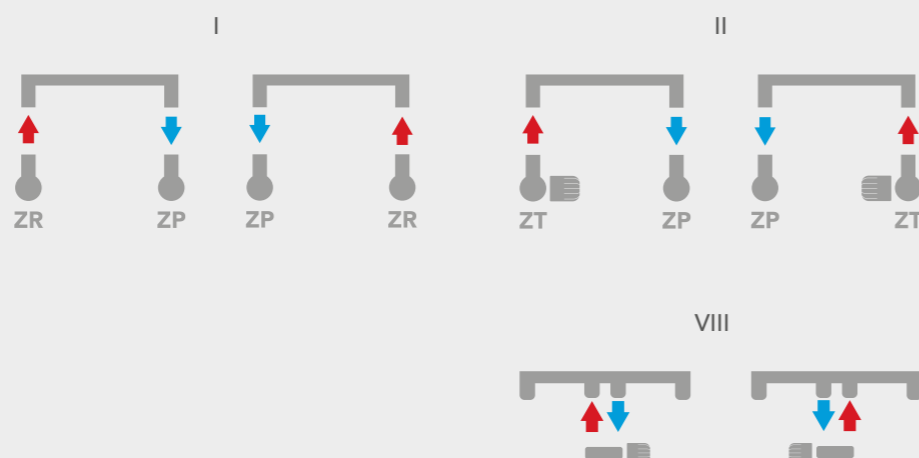
OŚWIETLENIE:
moc LED: 1,1 W; kąt rozsyłu: 15°;
barwa: zimna;
napięcie: 230V; trwałość: 70000h

2
LATA
GWARANCJI

WARIANTY DOBORU ZAWORÓW - STR. 104-107



MOŻLIWOŚĆ PODŁĄCZENIA GRZAŁKI



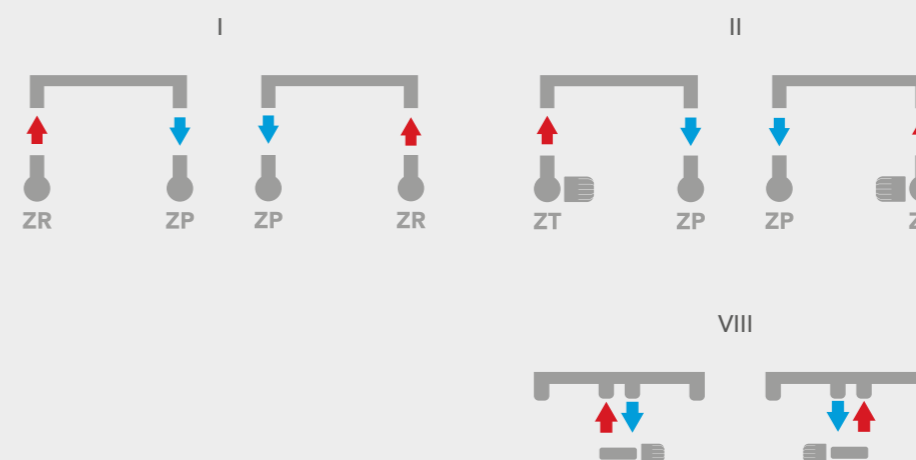
Na zdjęciu:
zawór Schlosser Duoplex prawy,
wieszak HA

**Możliwość zamówienia we wszystkich kolorach z oferty ENIX bez dopłaty.
Wieszak jest sprzedawany oddzielnie. Dedykowane akcesoria od str. 96.

WARIANTY DOBORU ZAWORÓW - STR. 104-107



MOŻLIWOŚĆ PODŁĄCZENIA GRZAŁKI



Na zdjęciu zawór:
Schlosser Duoplex prawy,
wieszak HA

**Możliwość zamówienia we wszystkich kolorach z oferty ENIX bez dopłaty.
Oświetlenie w zestawie. Wieszak jest sprzedawany oddzielnie. Dedykowane akcesoria od str. 96.

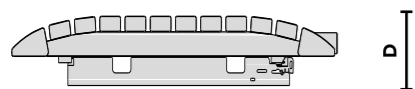
MADERA MD

Kolor z oferty ENIX w cenie



Kod produktu*	W Szerokość (mm)	H Wysokość (mm)	D Głębokość (mm)	C Rozstaw podłączeń (mm)	Moc cieplna (W)		Grzałka moc max (W)	Cena netto STD (PLN)
					Δ 50	Δ 30		
MD00600047114L071000	600	471	90	50	297	157	-	2100
MD00600061514L071000	600	615	90	50	379	200	-	2387
MD01000047114L071000	1000	471	90	50	496	262	-	2764
MD01000061514L071000	1000	615	90	50	631	334	-	3140
MD01400047114L071000	1400	471	90	50	694	367	-	3403
MD01400061514L071000	1400	615	90	50	883	467	-	3868
MD01800047114L071000	1800	471	90	50	892	471	-	3957
MD01800061514L071000	1800	615	90	50	1136	601	-	4509
MD02200047114L071000	2200	471	90	50	1091	576	-	4533
MD02200061514L071000	2200	615	90	50	1388	734	-	5151

*Kody dotyczą grzejników w kolorze Graphite struktura.



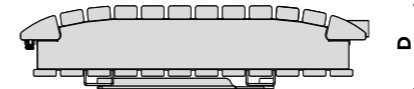
MADERA PLUS MDP

Kolor z oferty ENIX w cenie



Kod produktu*	W Szerokość (mm)	H Wysokość (mm)	D Głębokość (mm)	C Rozstaw podłączeń (mm)	Moc cieplna (W)		Grzałka moc max (W)	Cena netto STD (PLN)
					Δ 50	Δ 30		
MDP0600047114L071000	600	471	133	50	515	274	-	2747
MDP0600061514L071000	600	615	133	50	665	353	-	3123
MDP1000047114L071000	1000	471	133	50	813	432	-	3601
MDP1000061514L071000	1000	615	133	50	1055	561	-	4102
MDP1400047114L071000	1400	471	133	50	1110	590	-	4455
MDP1400061514L071000	1400	615	133	50	1445	768	-	5059
MDP1800047114L071000	1800	471	133	50	1408	748	-	5184
MDP1800061514L071000	1800	615	133	50	1835	975	-	5892
MDP2200047114L071000	2200	471	133	50	1706	907	-	5933
MDP2200061514L071000	2200	615	133	50	2225	1182	-	6746

*Kody dotyczą grzejników w kolorze Graphite struktura.



WARIANTY DOBORU ZAWORÓW - STR. 104-107
BRAK MOŻLIWOŚCI PODŁĄCZENIA GRZAŁKI

Na zdjęciu zawór:
Schlosser Duoplex prawy

**Możliwość zamówienia we wszystkich kolorach z oferty ENIX, z wyłączeniem kolorów dwuwarstwowych, bez dopłaty.
Możliwość wykonania grzejnika z zespołem przyłączeniowym z prawej strony, bez dopłaty.
Dedykowane akcesoria od str. 96.

WARIANTY DOBORU ZAWORÓW - STR. 104-107
BRAK MOŻLIWOŚCI PODŁĄCZENIA GRZAŁKI

Na zdjęciu zawór:
Schlosser Duoplex prawy

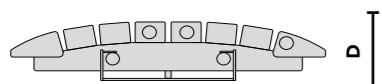
**Możliwość zamówienia we wszystkich kolorach z oferty ENIX, z wyłączeniem kolorów dwuwarstwowych, bez dopłaty.
Możliwość wykonania grzejnika z zespołem przyłączeniowym z prawej strony, bez dopłaty.
Dedykowane akcesoria od str. 96.

(MEMFIS MS)
MEMPHIS MS
Kolor z oferty ENIX w cenie

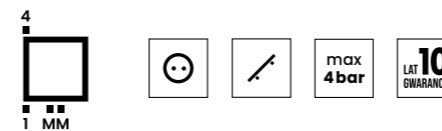


Kod produktu*	W Szerokość (mm)	H Wysokość (mm)	D Głębokość (mm)	C Rozstaw podłączeń (mm)	Moc cieplna (W)		Grzałka moc max (W)	Cena netto STD (PLN)
					Δ 50	Δ 30		
MS00420180014P081000	420	1800	85	50	833	426	600	3648
MS00420200014P081000	420	2000	85	50	923	469	900	3957
MS00516180014P081000	516	1800	85	50	1037	531	900	4399
MS00516200014P081000	516	2000	85	50	1149	584	900	4773
MS00615180014P081000	615	1800	85	50	1239	634	900	5172
MS00615200014P081000	615	2000	85	50	1372	698	900	5615

*Kody dotyczą grzejników w kolorze Graphite struktura.

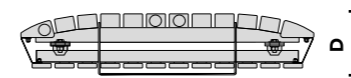


(MEMFIS PLUS MSP)
MEMPHIS PLUS MSP
Kolor z oferty ENIX w cenie



Kod produktu*	W Szerokość (mm)	H Wysokość (mm)	D Głębokość (mm)	C Rozstaw podłączeń (mm)	Moc cieplna (W)		Grzałka moc max (W)	Cena netto STD (PLN)
					Δ 50	Δ 30		
MSP0420180014P081000	420	1800	133	50	1379	757	900	4726
MSP0420200014P081000	420	2000	133	50	1467	806	900	5123
MSP0516180014P081000	516	1800	133	50	1719	944	900	5726
MSP0516200014P081000	516	2000	133	50	1825	1002	900	6329
MSP0615180014P081000	615	1800	133	50	2057	1129	900	6724
MSP0615200014P081000	615	2000	133	50	2183	1199	900	7286

*Kody dotyczą grzejników w kolorze Graphite struktura.



WARIANTY DOBORU ZAWORÓW - STR. 104-107

MOŻLIWOŚĆ PODŁĄCZENIA GRZAŁKI

Na zdjęciu zawór:
Schlosser Duoplex prawy

**Możliwość zamówienia we wszystkich kolorach z oferty ENIX, z wyłączeniem kolorów dwuwarstwowych, bez dopłaty. Reling nie jest w zestawie. Dedykowane akcesoria od str. 96.

WARIANTY DOBORU ZAWORÓW - STR. 104-107

MOŻLIWOŚĆ PODŁĄCZENIA GRZAŁKI

Na zdjęciu zawór:
Schlosser Duoplex prawy

**Możliwość zamówienia we wszystkich kolorach z oferty ENIX, z wyłączeniem kolorów dwuwarstwowych, bez dopłaty. Dedykowane akcesoria od str. 96.

(PALMA PL)

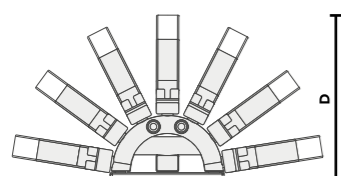
PALM PL

Kolor z oferty ENIX w cenie



Kod produktu*	W Szerokość (mm)	H Wysokość (mm)	D Głębokość (mm)	C Rozstaw podłączeń (mm)	Moc cieplna (W)		Grzałka moc max (W)	Cena netto STD (PLN)
					Δ 50	Δ 30		
PL006681886140081000	668	1886	350	50	494	263	-	8329

*Kody dotyczą grzejników w kolorze Graphite struktura.

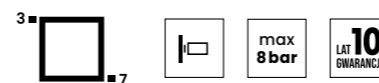


OŚWIETLENIE:
 moc LED: 3W; kąt rozsyłu: 120°;
 napięcie: 230V; trwałość: 20000h

2
LATA GWARANCJI


RUBAN RB

Kolor z oferty ENIX w cenie



Kod produktu*	W Szerokość (mm)	H Wysokość (mm)	D Głębokość (mm)	C Rozstaw podłączeń (mm)	Moc cieplna (W)		Grzałka moc max (W)	Cena netto STD (PLN)
					Δ 50	Δ 30		
RB00500059814Q0D2000	500	598	75	470/568	163	85	-	1813
RB00500116614Q0D2000	500	1166	75	470/1136	299	156	-	1942
RB00500173414Q0D2000	500	1734	75	470/1704	435	226	-	2201

*Kody dotyczą grzejników w kolorze Graphite struktura.



WARIANTY DOBORU ZAWORÓW - STR. 104-107

BRAK MOŻLIWOŚCI PODŁĄCZENIA GRZAŁKI

Na zdjęciu zawór:
Schlosser Duoplex prawy

**Możliwość zamówienia we wszystkich kolorach z oferty ENIX, z wyłączeniem kolorów dwuwarstwowych, bez dopłaty. Oświetlenie w zestawie. Wieszaki w zestawie. Dedykowane akcesoria od str. 96.

ZAWÓR W KOMPLECIE

BRAK MOŻLIWOŚCI PODŁĄCZENIA GRZAŁKI


NALEŻY DOKUPIĆ:

Złączki Carlo Poletti 1/2 CU chrom - 2szt. do CUBE, kod produktu: Z-ZL-A59004B
 lub
 Złączki Carlo Poletti 1/2 PEX chrom - 2szt. do CUBE, kod produktu: Z-ZL-A59102B.


Na zdjęciu zawory:
Carlo Poletti Cube

**Możliwość zamówienia we wszystkich kolorach z oferty ENIX bez dopłaty. Zawór Carlo Poletti Cube chrom w zestawie. Złączki do oddzielnego zamówienia str. 97.

ORYGINALNE BATIKI MARTY MULAWY, ZATOPIONE W SZKLE



temat 07



temat 08



temat 09



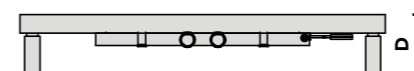
temat 10



(RAMA BATIK RMB)
RAMA ART RMB
Kolor z oferty ENIX w cenie

Kod produktu*	W Szerokość (mm)	H Wysokość (mm)	D Głębokość (mm)	C Rozstaw podłączeń (mm)	Moc cieplna (W)		Grzałka moc max (W)	Cena netto STD (PLN)
					Δ 50	Δ 30		
RMB0595094414A0C2000	595	944	72-77	50	470	245	300	9714
A-OB-RMB04500800-0E07	450	800	-	-	-	-	-	batik w cenie grzejnika
A-OB-RMB04500800-0E08	450	800	-	-	-	-	-	batik w cenie grzejnika
RMB0595144814A0C2000	595	1448	72-77	50	693	362	600	14571
A-OB-RMB04501304-0E09	450	1304	-	-	-	-	-	batik w cenie grzejnika
A-OB-RMB04501304-0E10	450	1304	-	-	-	-	-	batik w cenie grzejnika

*Kody dotyczą grzejników w kolorze Graphite struktura.



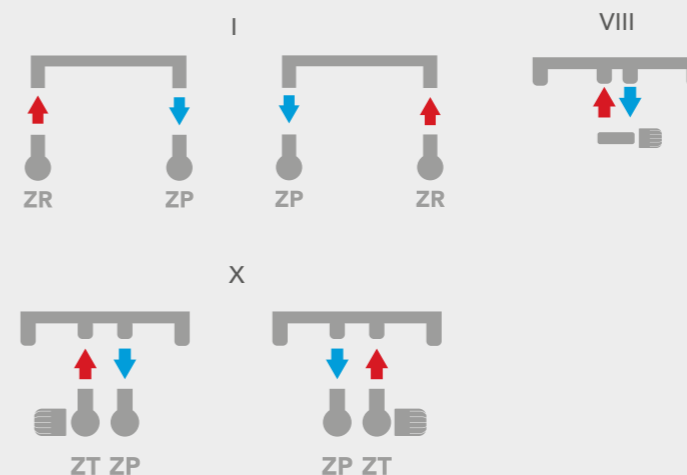
PODŚWIETLENIE:
moc LED: od 20W do 30W;
napięcie: 230V; trwałość: 50000 h;
wymiary obrazów: 450x800mm
450x1304mm



WARIANTY DOBORU ZAWORÓW - STR. 104-107



MOŻLIWOŚĆ PODŁĄCZENIA GRZĄŁKI



Na zdjęciu zawory:
Schlosser Duoplex prawy

**Możliwość zamówienia we wszystkich kolorach z oferty ENIX, bez dopłaty.
Oświetlenie w zestawie. Dedykowane akcesoria od str. 96.

SANTOS ST

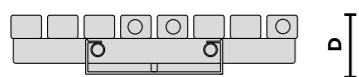
Kolor z oferty ENIX w cenie

p max = 10 bar



Kod produktu*	W Szerokość (mm)	H Wysokość (mm)	D Głębokość (mm)	C Rozstaw podłączeń (mm)	Moc cieplna (W)		Grzałka moc max (W)	Cena netto STD (PLN)
					Δ 50	Δ 30		
ST00376180014P081000	376	1800	76	50	734	380	600	2571
ST00376200014P081000	376	2000	76	50	813	416	600	2796
ST00472180014P081000	472	1800	76	50	921	476	900	3109
ST00472200014P081000	472	2000	76	50	1021	522	900	3386
ST00568180014P081000	568	1800	76	50	1111	575	900	3682
ST00568200014P081000	568	2000	76	50	1230	629	900	3995

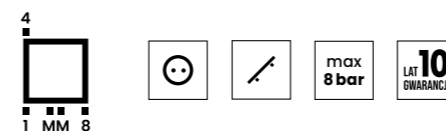
*Kody dotyczą grzejników w kolorze Graphite struktura.



SANTOS PLUS STP

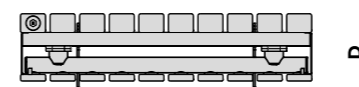
Kolor z oferty ENIX w cenie

p max = 8 bar



Kod produktu*	W Szerokość (mm)	H Wysokość (mm)	D Głębokość (mm)	C Rozstaw podłączeń (mm)	Moc cieplna (W)		Grzałka moc max (W)	Cena netto STD (PLN)
					Δ 50	Δ 30		
STP0376180014P081000	376	1800	123	50	1358	638	900	3369
STP0376200014P081000	376	2000	123	50	1505	707	900	3664
STP0472180014P081000	472	1800	123	50	1706	801	900	4073
STP0472200014P081000	472	2000	123	50	1890	887	900	4417
STP0568180014P081000	568	1800	123	50	2054	964	900	4809
STP0568200014P081000	568	2000	123	50	2274	1068	900	5219

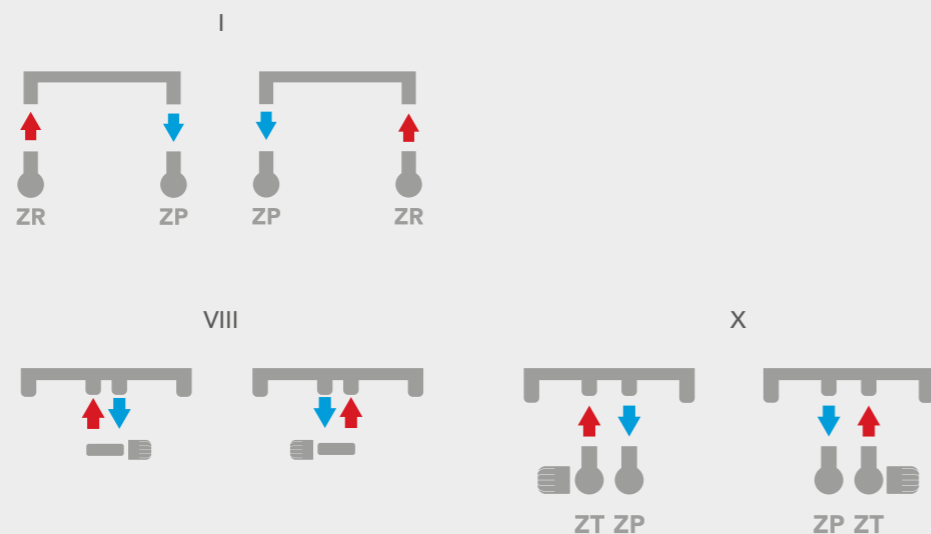
*Kody dotyczą grzejników w kolorze Graphite struktura..



WARIANTY DOBORU ZAWORÓW - STR. 104-107



MOŻLIWOŚĆ PODŁĄCZENIA GRZĄŁKI



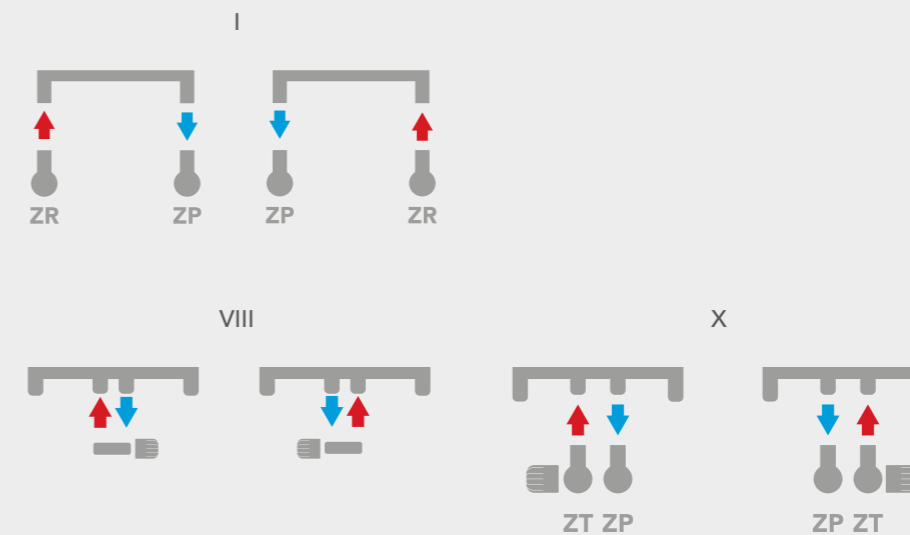
Na zdjęciu zawór:
Schlosser Duoplex prawy

**Możliwość zamówienia we wszystkich kolorach z oferty ENIX, z wyłączeniem kolorów dwuwarstwowych, bez dopłaty. Reling nie jest w zestawie. Dedykowane akcesoria od str. 96.

WARIANTY DOBORU ZAWORÓW - STR. 104-107



MOŻLIWOŚĆ PODŁĄCZENIA GRZĄŁKI



Na zdjęciu zawór:
Schlosser Duoplex prawy

**Możliwość zamówienia we wszystkich kolorach z oferty ENIX, z wyłączeniem kolorów dwuwarstwowych, bez dopłaty. Dedykowane akcesoria od str. 96.

SORENTO SR

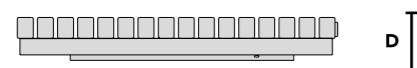
Kolor z oferty ENIX w cenie

p max = 10 bar



Kod produktu*	W Szerokość (mm)	H Wysokość (mm)	D Głębokość (mm)	C Rozstaw podłączeń (mm)	Moc cieplna (W)		Grzałka moc max (W)	Cena netto STD (PLN)
					Δ 50	Δ 30		
SR00600048614L071000	600	486	81	50	331	175	-	1702
SR00600060014L071000	600	600	81	50	403	212	-	1876
SR01000048614L071000	1000	486	81	50	552	292	-	2240
SR01000060014L071000	1000	600	81	50	671	353	-	2467
SR01400048614L071000	1400	486	81	50	773	409	-	2759
SR01400060014L071000	1400	600	81	50	939	494	-	3039
SR01800048614L071000	1800	486	81	50	994	525	-	3213
SR01800060014L071000	1800	600	81	50	1208	635	-	3543
SR02200048614L071000	2200	486	81	50	1214	642	-	3682
SR02200060014L071000	2200	600	81	50	1476	776	-	4047

*Kody dotyczą grzejników w kolorze Graphite struktura.



W



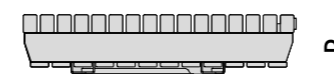
p max = 8 bar

SORENTO PLUS SRP


Kolor z oferty ENIX w cenie

Kod produktu*	W Szerokość (mm)	H Wysokość (mm)	D Głębokość (mm)	C Rozstaw podłączeń (mm)	Moc cieplna (W)		Grzałka moc max (W)	Cena netto STD (PLN)
					Δ 50	Δ 30		
SRP0600048614L071000	600	486	138	50	572	300	-	2224
SRP0600060014L071000	600	600	138	50	690	362	-	2454
SRP1000048614L071000	1000	486	138	50	913	480	-	2928
SRP1000060014L071000	1000	600	138	50	1096	575	-	3223
SRP1400048614L071000	1400	486	138	50	1254	658	-	3599
SRP1400060014L071000	1400	600	138	50	1508	791	-	3975
SRP1800048614L071000	1800	486	138	50	1595	837	-	4204
SRP1800060014L071000	1800	600	138	50	1920	1008	-	4629
SRP2200048614L071000	2200	486	138	50	1937	1017	-	4809
SRP2200060014L071000	2200	600	138	50	2333	1225	-	5300

*Kody dotyczą grzejników w kolorze Graphite struktura.



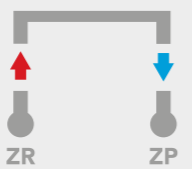
W



WARIANTY DOBORU ZAWORÓW - 104-107

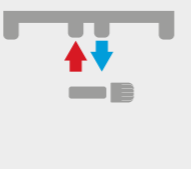
BRAK MOŻLIWOŚCI PODŁĄCZENIA GRZAŁKI

I

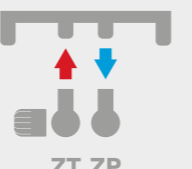


ZR ZP

VIII



X



ZT ZP

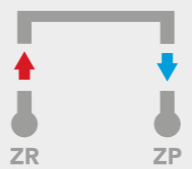
Na zdjęciu zawór:
Schlosser Duoplex prawy

**Możliwość zamówienia we wszystkich kolorach z oferty ENIX, z wyłączeniem kolorów dwuwarstwowych, bez dopłaty.
Możliwość wykonania grzejnika z zespołem przyłączeniowym z prawej strony, bez dopłaty. Dedykowane akcesoria od str. 96.

WARIANTY DOBORU ZAWORÓW - STR. 104-107

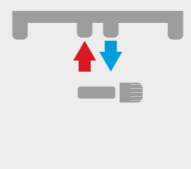
BRAK MOŻLIWOŚCI PODŁĄCZENIA GRZAŁKI

I

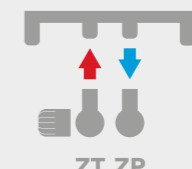


ZR ZP


VIII



X



ZT ZP



Na zdjęciu zawór:
Schlosser Duoplex prawy

**Możliwość zamówienia we wszystkich kolorach z oferty ENIX, z wyłączeniem kolorów dwuwarstwowych, bez dopłaty.
Możliwość wykonania grzejnika z zespołem przyłączeniowym z prawej strony, bez dopłaty. Dedykowane akcesoria od str. 96.

GRZEJNIKI DEKORACYJNE

Atut AU.....	46
Billo BL.....	47
Capri C.....	48
Focus F.....	49
Focus FX.....	50
Focus FB.....	51
Form FR.....	52
Ginger G.....	53
Hyacinth H.....	54
Hyacinth HX.....	55
Lamelo LM.....	56
Lamelo LMX.....	57
Quattro Q.....	58
Quattro QX.....	59
Quattro QB.....	60
Royal R.....	64
Rama RM.....	61
Rama Mirror RMM.....	62
Revo RV.....	63
Sotti SO.....	65
Tango TG.....	66
Tales TS.....	67
Uno U.....	68
Vik V.....	69



GRZEJNIKI DEKORACYJNE



Zawory nie wstępują w zestawie.




ATUT AU

Kolor STD: biały RAL 9016, czarny RAL 9005



Kod produktu*	Szerokość (mm)	Wysokość (mm)	Głębokość (mm)	Rozstaw podłączeń (mm)	Moc cieplna (W)		Grzałka moc max (W)	Cena netto kolor STD (PLN)
					Δ 50	Δ 30		
AU0045008790230E0000	450	879	100-105	425	324	171	300	1243
AU0045011710230E0000	450	1171	100-105	425	396	209	300	1380
AU0045015260230E0000	450	1526	100-105	425	480	253	300	1530
AU0045017460230E0000	450	1746	100-105	425	530	280	300	1676
AU0055008790230E0000	550	879	100-105	525	374	197	300	1354
AU0055011710230E0000	550	1171	100-105	525	458	242	300	1507
AU0055015260230E0000	550	1526	100-105	525	547	289	300	1652
AU0055017460230E0000	550	1746	100-105	525	597	315	300	1759

*Kody dotyczą grzejników w kolorze białym RAL 9016 mat.



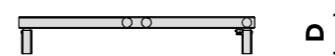
BILLO BL

Kolor STD: biały RAL 9016, czarny RAL 9005



Kod produktu*	W Szerokość (mm)	H Wysokość (mm)	D Głębokość (mm)	C Rozstaw podłączeń (mm)	Moc cieplna (W)		Grzałka moc max (W)	Cena netto STD (PLN)
					Δ 50	Δ 30		
BL00430083002B0N0000	430	830	65-70	50/400	277	146	150	820
BL00430103002B0N0000	430	1030	65-70	50/400	336	177	300	916
BL00430123002B0N0000	430	1230	65-70	50/400	395	208	300	1014
BL00430153002B0N0000	430	1530	65-70	50/400	484	255	300	1122
BL00530083002B0N0000	530	830	65-70	50/500	325	171	300	916
BL00530103002B0N0000	530	1030	65-70	50/500	389	205	300	1025
BL00530123002B0N0000	530	1230	65-70	50/500	461	243	300	1134
BL00530153002B0N0000	530	1530	65-70	50/500	561	295	300	1258
BL00630083002B0N0000	630	830	65-70	50/600	366	193	300	1089
BL00630103002B0N0000	630	1030	65-70	50/600	443	233	300	1221
BL00630123002B0N0000	630	1230	65-70	50/600	519	273	300	1352
BL00630153002B0N0000	630	1530	65-70	50/600	637	335	600	1498

*Kody dotyczą grzejników w kolorze białym RAL 9016 mat.



WARIANTY DOBORU ZAWORÓW - STR. 104-107

BRAK MOŻLIWOŚCI PODŁĄCZENIA GRZAŁKI

MOŻLIWOŚĆ PODŁĄCZENIA GRZAŁKI

Na zdjęciu zawory: Schlosser Mini prawy

**Możliwość zamówienia we wszystkich kolorach z oferty ENIX za dopłatą. Tabela dopłat - str. 4. Dedykowane akcesoria od str. 96.

WARIANTY DOBORU ZAWORÓW - STR. 104-107

MOŻLIWOŚĆ PODŁĄCZENIA GRZAŁKI

**Możliwość zamówienia we wszystkich kolorach z oferty ENIX za dopłatą. Tabela dopłat - str. 4. Dedykowane akcesoria od str. 96.



CAPRI C

Kolor STD: biały RAL9016, czarny RAL9005



Kod produktu*	W Szerokość (mm)	H Wysokość (mm)	D Głębokość (mm)	C Rozstaw podłączeń (mm)	Moc cieplna (W)		Grzałka moc max (W)	Cena netto STD (PLN)
					Δ 50	Δ 30		
C0007341744021030000	734	1744	125-130	50	1348	703	-	1944

*Kody dotyczą grzejników w kolorze białym RAL9016 mat.



WARIANTY DOBORU ZAWORÓW - STR. 104-107

BRAK MOŻLIWOŚCI PODŁĄCZENIA GRZAŁKI

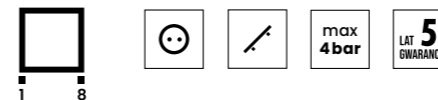
Na zdjęciu zawór:
Schlosser Duoplex prawy

**W zestawie 4 wieszaki w kolorze czarnym. Krata ozdobna standardowo w kolorze czarnym.
Możliwość zamówienia we wszystkich kolorach z oferty ENIX za dopłatą. Tabela dopłat - str. 4. Dedykowane akcesoria od str. 96.



FOCUS F

Kolor STD: biały RAL9016, czarny RAL9005



Kod produktu*	W Szerokość (mm)	H Wysokość (mm)	D Głębokość (mm)	C Rozstaw podłączeń (mm)	Moc cieplna (W)		Grzałka moc max (W)	Cena netto STD (PLN)
					Δ 50	Δ 30		
F0005020818013010000	502	818	97-102	406	424	224	300	736
F0005020986013010000	502	986	97-102	406	511	273	300	773
F0005021238013010000	502	1238	97-102	406	645	343	600	868
F0005021742013010000	502	1742	97-102	406	923	486	900	1055
F0005950818013010000	595	818	106-111	500	486	256	300	823
F0005950986013010000	595	986	106-111	500	586	310	300	864
F0005951238013010000	595	1238	106-111	500	739	389	600	964
F0005951742013010000	595	1742	106-111	500	1057	553	900	1194
F0007460818013010000	746	818	120-125	650	582	305	300	969
F0007460986013010000	746	986	120-125	650	702	365	600	1015
F0007461238013010000	746	1238	120-125	650	886	460	600	1164
F0007461742013010000	746	1742	120-125	650	1267	656	900	1437

*Kody dotyczą grzejników w kolorze białym RAL9016 połysk.



WARIANTY DOBORU ZAWORÓW - STR. 104-107

BRAK MOŻLIWOŚCI PODŁĄCZENIA GRZAŁKI

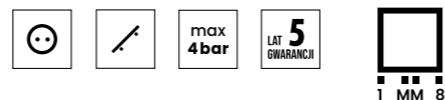
MOŻLIWOŚĆ PODŁĄCZENIA GRZAŁKI

Na zdjęciu zawory:
Vero

**Możliwość zamówienia we wszystkich kolorach z oferty ENIX za dopłatą. Tabela dopłat - str. 4. Dedykowane akcesoria od str. 96.

**FOCUS FX**

Kolor STD: biały RAL 9016, czarny RAL 9005



Kod produktu*	W Szerokość (mm)	H Wysokość (mm)	D Głębokość (mm)	C Rozstaw podłączeń (mm)	Moc cieplna (W)		Grzałka moc max (W)	Cena netto STD (PLN)
					Δ 50	Δ 30		
F000595081801B010000	595	818	106-111	50	486	256	300	903
F000595123801B010000	595	1238	106-111	50	739	389	600	964
F000595174201B010000	595	1742	106-111	50	1057	553	900	1274
F000746081801B010000	746	818	120-125	50	582	305	300	1049
F000746123801B010000	746	1238	120-125	50	886	460	600	1244
F000746174201B010000	746	1742	120-125	50	1267	656	900	1517

*Kody dotyczą grzejników w kolorze białym RAL9016 połysk.

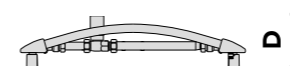
**FOCUS FB**

Kolor STD: biały RAL 9016, czarny RAL 9005



Kod produktu*	W Szerokość (mm)	H Wysokość (mm)	D Głębokość (mm)	C Rozstaw podłączeń (mm)	Moc cieplna (W)		Grzałka moc max (W)	Cena netto STD (PLN)
					Δ 50	Δ 30		
FB00595077601G010000	595	776	106-111	50	440	232	300	1755
FB00595115401G010000	595	1154	106-111	50	669	353	600	2016
FB00595174201G010000	595	1742	106-111	50	1031	539	900	2395
FB00746077601G010000	746	776	120-125	50	526	276	300	1816
FB00746115401G010000	746	1154	120-125	50	797	414	600	2107
FB00746174201G010000	746	1742	120-125	50	1249	647	900	2519

*Kody dotyczą grzejników w kolorze białym RAL9016 połysk.



WARIANTY DOBORU ZAWORÓW - STR. 104-107

MOŻLIWOŚĆ PODŁĄCZENIA GRZAŁKI

Na zdjęciu zawór:
Schlosser Duoplex prawy

**Możliwość zamówienia we wszystkich kolorach z oferty ENIX za dopłatą. Tabela dopłat - str. 4. Dedykowane akcesoria od str. 96.

ZAWÓR I GŁOWICA TERMOSTATYCZNA W KOMPLECIE

**W komplecie zawór i chromowana głowica termostaticzna. Możliwość zamówienia we wszystkich kolorach z oferty ENIX za dopłatą. Tabela dopłat - str. 4. Dedykowane akcesoria od str. 96.



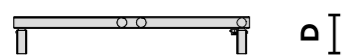
FORM FR

Kolor STD: biały RAL9016, czarny RAL9005



Kod produktu*	W Szerokość (mm)	H Wysokość (mm)	D Głębokość (mm)	C Rozstaw podłączeń (mm)	Moc cieplna (W)		Grzałka moc max (W)	Cena netto STD (PLN)
					Δ 50	Δ 30		
FR00400077602B0E0000	400	776	90-95	50	257	131	150	774
FR00400101002B0E0000	400	1010	90-95	50	328	167	300	865
FR00400123802B0E0000	400	1238	90-95	50	399	203	300	943
FR00400166702B0E0000	400	1667	90-95	50	523	267	300	1041
FR00608077602B0E0000	608	776	90-95	50	353	180	300	986
FR00608101002B0E0000	608	1010	90-95	50	449	229	300	1077
FR00608123802B0E0000	608	1238	90-95	50	545	278	300	1156
FR00608166702B0E0000	608	1667	90-95	50	712	365	600	1253

*Kody dotyczą grzejników w kolorze białym RAL9016 mat.



WARIANTY DOBORU ZAWORÓW - STR. 104-107

MOŻLIWOŚĆ PODŁĄCZENIA GRZAŁKI

Na zdjęciu zawory: Vero

**Możliwość zamówienia we wszystkich kolorach z oferty ENIX za dopłatą. Tabela dopłat - str. 4. Dedykowane akcesoria od str. 96.



(GIL G)

GINGER G

Kolor STD: biały RAL9016, czarny RAL9005



Kod produktu*	W Szerokość (mm)	H Wysokość (mm)	D Głębokość (mm)	C Rozstaw podłączeń (mm)	Moc cieplna (W)		Grzałka moc max (W)	Cena netto STD (PLN)
					Δ 50	Δ 30		
G00025006450140N0000	250	645	75-80	210	178	94	150	338
G00025009000140N0000	250	900	75-80	210	242	127	150	403
G00025011550140N0000	250	1155	75-80	210	307	161	300	480
G00025014950140N0000	250	1495	75-80	210	398	207	300	570

*Kody dotyczą grzejników w kolorze białym RAL9016 mat.



WARIANTY DOBORU ZAWORÓW - STR. 104-107

BRAK MOŻLIWOŚCI PODŁĄCZENIA GRZAŁKI

MOŻLIWOŚĆ PODŁĄCZENIA GRZAŁKI

**Możliwość zamówienia we wszystkich kolorach z oferty ENIX za dopłatą. Tabela dopłat - str. 4. Dedykowane akcesoria od str. 96.



(HIACYNT H)

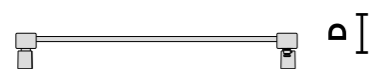
HYACINTH H

Kolor STD: biały RAL9016, czarny RAL9005



Kod produktu*	W Szerokość (mm)	H Wysokość (mm)	D Głębokość (mm)	C Rozstaw podłączeń (mm)	Moc cieplna (W)		Grzałka moc max (W)	Cena netto STD (PLN)
					Δ 50	Δ 30		
H00040007730230D0000	400	773	60-65	360	252	135	150	681
H00040010430230D0000	400	1043	60-65	360	339	180	300	833
H00040013130230D0000	400	1313	60-65	360	441	232	300	977
H00040015830230D0000	400	1583	60-65	360	529	287	300	1060
H00055507730230D0000	555	773	60-65	515	324	174	300	829
H00055510430230D0000	555	1043	60-65	515	440	233	300	1012
H00055513130230D0000	555	1313	60-65	515	575	303	300	1189
H00055515830230D0000	555	1583	60-65	515	690	362	600	1264

*Kody dotyczą grzejników w kolorze białym RAL9016 mat.



WARIANTY DOBORU ZAWORÓW - STR. 104-107
BRAK MOŻLIWOŚCI PODŁĄCZENIA GRZAŁKI

MOŻLIWOŚĆ PODŁĄCZENIA GRZAŁKI

Na zdjęciu zawory: Schlosser Mini lewy

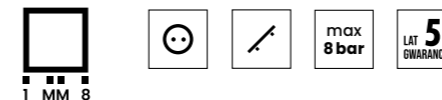
**Możliwość zamówienia we wszystkich kolorach z oferty ENIX za dopłatą. Tabela dopłat - str. 4. Dedykowane akcesoria od str. 96.



(HIACYNT HX)

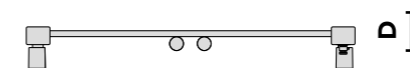
HYACINTH HX

Kolor STD: biały RAL9016, czarny RAL9005



Kod produktu*	W Szerokość (mm)	H Wysokość (mm)	D Głębokość (mm)	C Rozstaw podłączeń (mm)	Moc cieplna (W)		Grzałka moc max (W)	Cena netto STD (PLN)
					Δ 50	Δ 30		
H000400077302G0E0000	400	773	83-88	50	252	135	150	761
H000400104302G0E0000	400	1043	83-88	50	339	180	300	913
H000400131302G0E0000	400	1313	83-88	50	441	232	300	1057
H000400158302G0E0000	400	1583	83-88	50	529	287	300	1140
H000555077302G0E0000	555	773	83-88	50	324	174	300	909
H000555104302G0E0000	555	1043	83-88	50	440	233	300	1092
H000555131302G0E0000	555	1313	83-88	50	575	303	300	1269
H000555158302G0E0000	555	1583	83-88	50	690	362	600	1344

*Kody dotyczą grzejników w kolorze białym RAL9016 mat.



WARIANTY DOBORU ZAWORÓW - STR. 104-107
MOŻLIWOŚĆ PODŁĄCZENIA GRZAŁKI

Na zdjęciu zawór: Schlosser Duoplex prawy

**Możliwość zamówienia we wszystkich kolorach z oferty ENIX za dopłatą. Tabela dopłat - str. 4. Dedykowane akcesoria od str. 96.



LAMELO LM

Kolor STD: biały RAL 9016, czarny RAL 9005



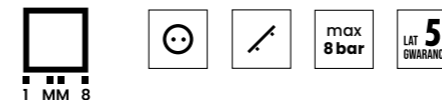
Kod produktu*	W Szerokość (mm)	H Wysokość (mm)	D Głębokość (mm)	C Rozstaw podłączeń (mm)	Moc cieplna (W)		Grzałka moc max (W)	Cena netto STD (PLN)
					Δ 50	Δ 30		
LM005440773023010000	544	773	100-105	495	339	181	300	831
LM005441043023010000	544	1043	100-105	495	498	268	300	1011
LM005441313023010000	544	1313	100-105	495	620	332	600	1198

*Kody dotyczą grzejników w kolorze białym RAL 9016 mat.



LAMELO LMX

Kolor STD: biały RAL 9016, czarny RAL 9005



Kod produktu*	W Szerokość (mm)	H Wysokość (mm)	D Głębokość (mm)	C Rozstaw podłączeń (mm)	Moc cieplna (W)		Grzałka moc max (W)	Cena netto STD (PLN)
					Δ 50	Δ 30		
LM00544077302G010000	544	773	100-105	50	339	181	300	911
LM00544104302G010000	544	1043	100-105	50	498	268	300	1091
LM00544131302G010000	544	1313	100-105	50	620	332	600	1278

*Kody dotyczą grzejników w kolorze białym RAL 9016 mat.



WARIANTY DOBORU ZAWORÓW - STR. 104-107

BRAK MOŻLIWOŚCI PODŁĄCZENIA GRZAŁKI

MOŻLIWOŚĆ PODŁĄCZENIA GRZAŁKI

Diagramy I-VI przedstawiają różne konfiguracje podłączenia grzejnika z zaworami (ZR, ZP, ZT) i termostatem (T). Diagramy I i II nie pozwalają na podłączenie grzałki, natomiast III-VI umożliwiają to w różnych konfiguracjach.

Na zdjęciu zawory: Vero

**Możliwość zamówienia we wszystkich kolorach z oferty ENIX za dopłatą. Tabela dopłat - str. 4. Dedykowane akcesoria od str. 96.

WARIANTY DOBORU ZAWORÓW - STR. 104-107

MOŻLIWOŚĆ PODŁĄCZENIA GRZAŁKI

Diagramy I-X przedstawiają różne konfiguracje podłączenia grzejnika z zaworami (ZR, ZP, ZT) i termostatem (T). Diagramy I-X umożliwiają podłączenie grzałki w różnych konfiguracjach.

Na zdjęciu zawór: Schlosser Duoplex prawy

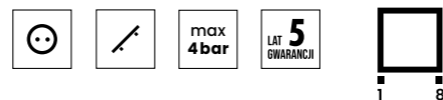
**Możliwość zamówienia we wszystkich kolorach z oferty ENIX za dopłatą. Tabela dopłat - str. 4. Dedykowane akcesoria od str. 96.



(QUATRO Q)

QUATRO Q

Kolor STD: biały RAL 9016, czarny RAL 9005



Kod produktu*	W Szerokość (mm)	H Wysokość (mm)	D Głębokość (mm)	C Rozstaw podłączeń (mm)	Moc cieplna (W)		Grzałka moc max (W)	Cena netto STD (PLN)
					Δ 50	Δ 30		
Q0005950812023030000	595	812	101-106	500	392	210	300	1149
Q0005951097023030000	595	1097	101-106	500	553	293	300	1356
Q0005951325023030000	595	1325	101-106	500	664	351	600	1557
Q0005951667023030000	595	1667	101-106	500	849	448	600	1783

*Kody dotyczą grzejników w kolorze białym RAL 9016 mat.



WARIANTY DOBORU ZAWORÓW - STR. 104-107

BRAK MOŻLIWOŚCI PODŁĄCZENIA GRZAŁKI

MOŻLIWOŚĆ PODŁĄCZENIA GRZAŁKI

Na zdjęciu zawory:
Vero

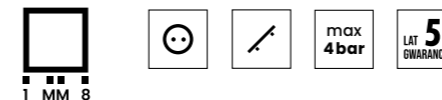
**Możliwość zamówienia we wszystkich kolorach z oferty ENIX za dopłatą. Tabela dopłat - str. 4. Dedykowane akcesoria od str. 96.



(QUATRO QX)

QUATRO QX

Kolor STD: biały RAL 9016, czarny RAL 9005



Kod produktu*	W Szerokość (mm)	H Wysokość (mm)	D Głębokość (mm)	C Rozstaw podłączeń (mm)	Moc cieplna (W)		Grzałka moc max (W)	Cena netto STD (PLN)
					Δ 50	Δ 30		
Q000595081202G030000	595	812	101-106	50	392	210	300	1229
Q000595109702G030000	595	1097	101-106	50	553	293	300	1436
Q000595132502G030000	595	1325	101-106	50	664	351	600	1637
Q000595166702G030000	595	1667	101-106	50	849	448	600	1863

*Kody dotyczą grzejników w kolorze białym RAL 9016 mat.



WARIANTY DOBORU ZAWORÓW - STR. 104-107

MOŻLIWOŚĆ PODŁĄCZENIA GRZAŁKI

Na zdjęciu zawór:
Oventop Multiblock Uniwersalny

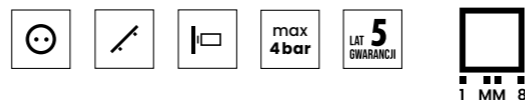
**Możliwość zamówienia we wszystkich kolorach z oferty ENIX za dopłatą. Tabela dopłat - str. 4. Dedykowane akcesoria od str. 96.



(QUATRO QB)

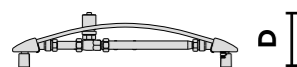
QUATRO QB

Kolor STD: biały RAL 9016, czarny RAL 9005



Kod produktu*	W Szerokość (mm)	H Wysokość (mm)	D Głębokość (mm)	C Rozstaw podłączeń (mm)	Moc cieplna (W)		Grzałka moc max (W)	Cena netto STD (PLN)
					Δ 50	Δ 30		
QB00595078502G030000	595	785	101-106	50	374	198	300	846
QB00595118502G030000	595	1185	101-106	50	586	310	300	1123
QB00595169802G030000	595	1698	101-106	50	849	448	600	1456

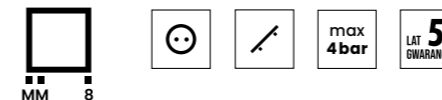
*Kody dotyczą grzejników w kolorze białym RAL 9016 mat.



**W komplecie zawór i chromowana głowica termostaticzna. Możliwość zamówienia we wszystkich kolorach z oferty ENIX za dopłatą. Tabela dopłat - str. 4. Dedykowane akcesoria od str. 96.


**RAMA RM**

Kolor STD: biały RAL 9016, czarny RAL 9005



Kod produktu*	W Szerokość (mm)	H Wysokość (mm)	D Głębokość (mm)	C Rozstaw podłączeń (mm)	Moc cieplna (W)		Grzałka moc max (W)	Cena netto STD (PLN)
					Δ 50	Δ 30		
RM00595094402A030000	595	944	72-77	50	423	227	300	931

*Kody dotyczą grzejników w kolorze białym RAL 9016 mat.



WARIANTY DOBORU ZAWORÓW - STR. 104-107

MOŻLIWOŚĆ PODŁĄCZENIA GRZAŁKI

Na zdjęciu zawór:
Schlosser Duoplex prawy

**Możliwość wykonania grzejnika z zespołem przyłączeniowym z prawej strony, bez dopłaty. Możliwość zamówienia we wszystkich kolorach z oferty ENIX za dopłatą. Tabela dopłat - str. 4. Dedykowane akcesoria od str. 96.



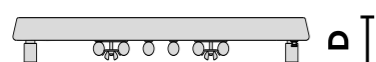
RAMA MIRROR RMM

Kolor STD: biały RAL 9016, czarny RAL 9005



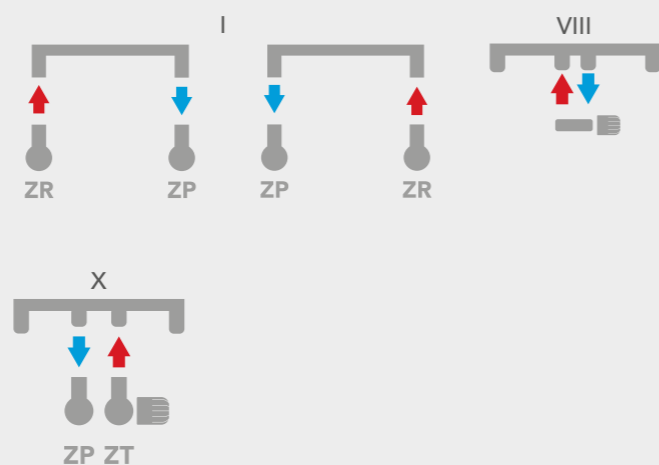
Kod produktu*	W Szerokość (mm)	H Wysokość (mm)	D Głębokość (mm)	C Rozstaw podłączeń (mm)	Moc cieplna (W)		Grzałka moc max (W)	Cena netto STD (PLN)
					Δ 50	Δ 30		
RMM0595094402A030000	595	944	72-77	50	470	245	300	1648
RMM0595144802A030000	595	1448	72-77	50	693	362	600	2166

*Kody dotyczą grzejników w kolorze białym RAL9016 mat.



WARIANTY DOBORU ZAWORÓW - 104-107

MOŻLIWOŚĆ PODŁĄCZENIA GRZAŁKI

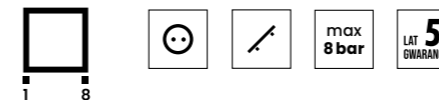
Na zdjęciu zawór:
Schlosser Duoplex prawy

**Przy składaniu zamówienia należy podać, czy kończenie krawędzi lustrama być z fazą czy bez.
Możliwość wykonania grzejnika z zespołem przyłączeniowym z prawej strony, bez dopłaty.
Możliwość zamówienia we wszystkich kolorach z oferty ENIX za dopłatą. Tabela dopłat - str. 4. Dedykowane akcesoria od str. 96.



REVO RV

Kolor STD: biały RAL 9016, czarny RAL 9005



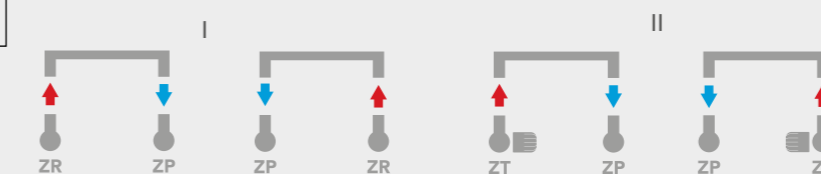
Kod produktu*	W Szerokość (mm)	H Wysokość (mm)	D Głębokość (mm)	C Rozstaw podłączeń (mm)	Moc cieplna (W)		Grzałka moc max (W)	Cena netto STD (PLN)
					Δ 50	Δ 30		
RV0045008950230E0000	450	895	90-95	410	315	167	300	946
RV0045013250230E0000	450	1325	90-95	410	415	220	300	1117
RV0045015050230E0000	450	1505	90-95	410	465	246	300	1288
RV0045016950230E0000	450	1695	90-95	410	514	273	300	1425
RV0055508950230E0000	555	895	90-95	515	365	194	300	974
RV0055513250230E0000	555	1325	90-95	515	481	255	300	1163
RV0055515050230E0000	555	1505	90-95	515	531	282	300	1316
RV0055516950230E0000	555	1695	90-95	515	586	311	300	1443

*Kody dotyczą grzejników w kolorze białym RAL9016 mat.

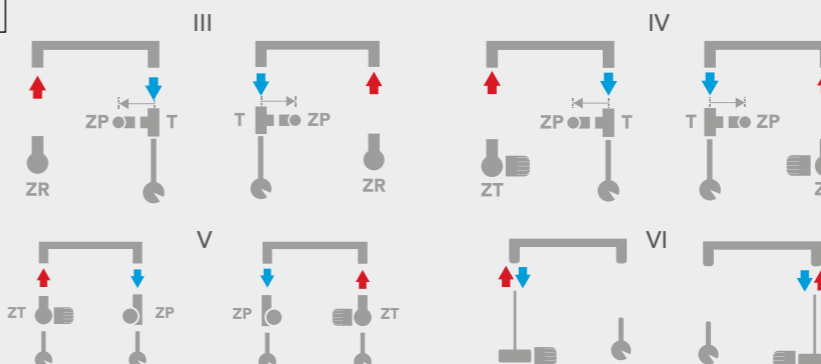


WARIANTY DOBORU ZAWORÓW - STR. 104-107

BRAK MOŻLIWOŚCI PODŁĄCZENIA GRZAŁKI



MOŻLIWOŚĆ PODŁĄCZENIA GRZAŁKI

Na zdjęciu zawory:
Schlosser Mini prawy

**Możliwość zamówienia we wszystkich kolorach z oferty ENIX za dopłatą. Tabela dopłat - str. 4.
Dedykowane akcesoria od str. 96.



ROYAL R

Kolor STD: biały RAL 9016, czarny RAL 9005



Kod produktu*	W Szerokość (mm)	H Wysokość (mm)	D Głębokość (mm)	C Rozstaw podłączeń (mm)	Moc cieplna (W)		Grzałka moc max (W)	Cena netto STD (PLN)
					Δ 50	Δ 30		
R0008440524023030000	844	524	125-130	747	454	238	300	846
R0012940524023030000	1294	524	125-130	1198	661	346	600	1123
R0017440524023030000	1744	524	125-130	1648	855	445	600	1456

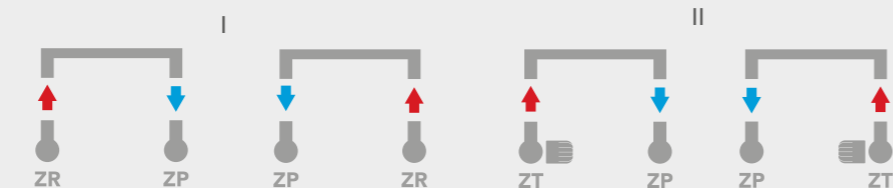
*Kody dotyczą grzejników w kolorze białym RAL 9016 mat.




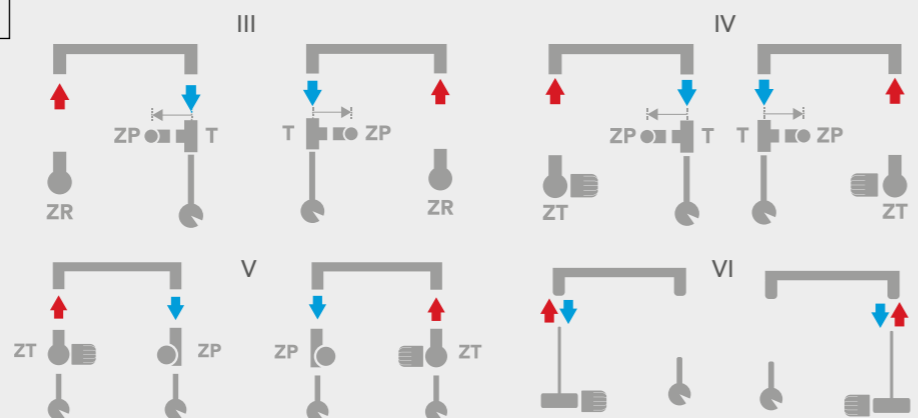
WARIANTY DOBORU ZAWORÓW - STR. 104-107



BRAK MOŻLIWOŚCI PODŁĄCZENIA GRZAŁKI



MOŻLIWOŚĆ PODŁĄCZENIA GRZAŁKI



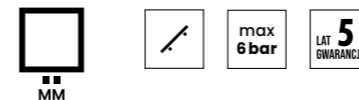
Na zdjęciu zawory: Schlosser Mini lewy

**Kratka ozdobna standardowo w kolorze czarnym. Możliwość zamówienia we wszystkich kolorach z oferty ENIX za dopłatą. Tabela dopłat - str. 4. Dedykowane akcesoria od str. 96.



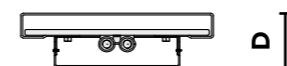
SOTTI SO

Kolor STD: RAL 9016 Struktura



Kod produktu*	W Szerokość (mm)	H Wysokość (mm)	D Głębokość (mm)	C Rozstaw podłączeń (mm)	Moc cieplna (W)		Grzałka moc max (W)	Cena netto STD (PLN)
					Δ 50	Δ 30		
SO30112004515R01L3	450	1168	67-92	50	536	294	-	1659
SO30114004515R01L3	450	1368	67-92	50	629	344	-	1856
SO30116004515R01L3	450	1568	67-92	50	725	396	-	2034
SO30118004515R01L3	450	1768	67-92	50	822	448	-	2306

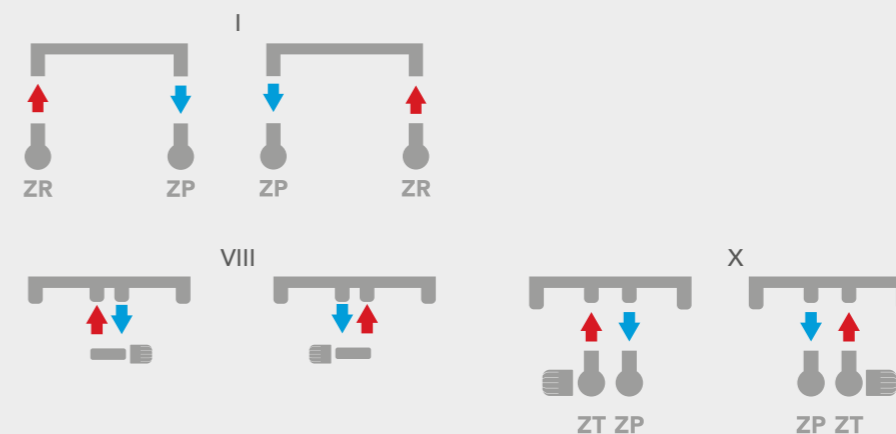
*Kody dotyczą grzejników w kolorze białym RAL 9016 struktura.



WARIANTY DOBORU ZAWORÓW - STR. 104-107



BRAK MOŻLIWOŚCI PODŁĄCZENIA GRZAŁKI



Na zdjęciu zawory: Vero

**Możliwość zamówienia w kolorach z oferty ENIX, z wyłączeniem kolorów z wykończeniem połysk, Silver Metallic, Bronz Metlic, Effect Chrome, Glossy Silver, Effect Aluminium, za dopłatą. Tabela dopłat - str. 4. 2 relingi w kolorze Chrom w zestawie. Dedykowane akcesoria od str. 96.




TANGO TG

Kolor STD: biały RAL 9016, czarny RAL 9005



Kod produktu*	W Szerokość (mm)	H Wysokość (mm)	D Głębokość (mm)	C Rozstaw podłączeń (mm)	Moc cieplna (W)		Grzałka moc max (W)	Cena netto STD (PLN)
					Δ 50	Δ 30		
TG00606081802B030000	606	818	66-71	50	419	226	300	1075
TG00606123802B030000	606	1238	66-71	50	656	353	600	1385
TG00606174202B030000	606	1742	66-71	50	943	504	900	1910

*Kody dotyczą grzejników w kolorze białym RAL 9016 mat.



TALES TS

Kolor STD: biały RAL 9016, czarny RAL 9005



Kod produktu*	W Szerokość (mm)	H Wysokość (mm)	D Głębokość (mm)	C Rozstaw podłączeń (mm)	Moc cieplna (W)		Grzałka moc max (W)	Cena netto STD (PLN)
					Δ 50	Δ 30		
TS0045008710240D0000	450	871	60-65	420	321	171	300	1357
TS0045011950240D0000	450	1195	60-65	420	434	231	300	1733
TS0045015190240D0000	450	1519	60-65	420	483	258	300	2108
TS0060011950240D0000	600	1195	60-65	570	537	286	300	1784
TS0060015190240D0000	600	1519	60-65	570	675	360	600	2174

*Kody dotyczą grzejników w kolorze białym RAL 9016 mat.



WARIANTY DOBORU ZAWORÓW - STR. 104-107

MOŻLIWOŚĆ PODŁĄCZENIA GRZAŁKI

Na zdjęciu zawór:
Schlosser Duoplex prawy

**Możliwość zamówienia we wszystkich kolorach z oferty ENIX za dopłatą. Tabela dopłat - str. 4. Dedykowane akcesoria od str. 96.

WARIANTY DOBORU ZAWORÓW - STR. 104-107

BRAK MOŻLIWOŚCI PODŁĄCZENIA GRZAŁKI

MOŻLIWOŚĆ PODŁĄCZENIA GRZAŁKI

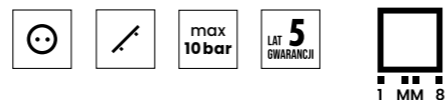
Na zdjęciu zawory:
Schlosser Mini lewy

**Możliwość zamówienia we wszystkich kolorach z oferty ENIX za dopłatą. Tabela dopłat - str. 4. Dedykowane akcesoria od str. 96.



UNO U

Kolor STD: biały RAL 9016, czarny RAL 9005



Kod produktu*	W Szerokość (mm)	H Wysokość (mm)	D Głębokość (mm)	C Rozstaw podłączeń (mm)	Moc cieplna (W)		Grzałka moc max (W)	Cena netto STD (PLN)
					Δ 50	Δ 30		
U000500094402B030000	500	944	83-88	50	323	171	300	702

*Kody dotyczą grzejników w kolorze białym RAL9016 mat.



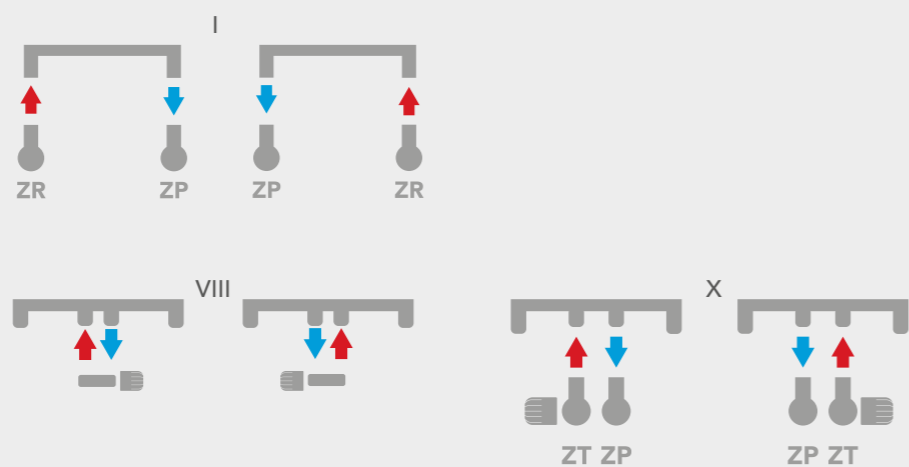
WARIANTY DOBORU ZAWORÓW - STR. 104-107



MOŻLIWOŚĆ PODŁĄCZENIA GRZAŁKI



Na zdjęciu zawór: Schlosser Duoplex prawy



**Możliwość zamówienia we wszystkich kolorach z oferty ENIX za dopłatą. Tabela dopłat - str. 4. Dedykowane akcesoria od str. 96.




VIK V

Kolor STD: biały RAL 9016, czarny RAL 9005



Kod produktu*	W Szerokość (mm)	H Wysokość (mm)	D Głębokość (mm)	C Rozstaw podłączeń (mm)	Moc cieplna (W)		Grzałka moc max (W)	Cena netto STD (PLN)
					Δ 50	Δ 30		
V00040007500240N0000	400	750	75-78	370	267	140	150	672
V00040009700240N0000	400	970	75-78	370	339	178	300	814
V00040011900240N0000	400	1190	75-78	370	412	216	300	1008
V00040014050240N0000	400	1405	75-78	370	484	253	300	1192
V00040016230240N0000	400	1623	75-78	370	556	291	300	1376
V00050007500240N0000	500	750	75-78	470	317	167	300	763
V00050009700240N0000	500	970	75-78	470	404	212	300	925
V00050011900240N0000	500	1190	75-78	470	490	257	300	1146
V00050014050240N0000	500	1405	75-78	470	575	301	300	1354
V00050016230240N0000	500	1623	75-78	470	662	346	600	1564
V00060007500240N0000	600	750	75-78	570	365	192	300	916
V00060009700240N0000	600	970	75-78	570	465	244	300	1110
V00060011900240N0000	600	1190	75-78	570	565	296	300	1375
V00060014050240N0000	600	1405	75-78	570	662	346	300	1625
V00060016230240N0000	600	1623	75-78	570	762	398	600	1877

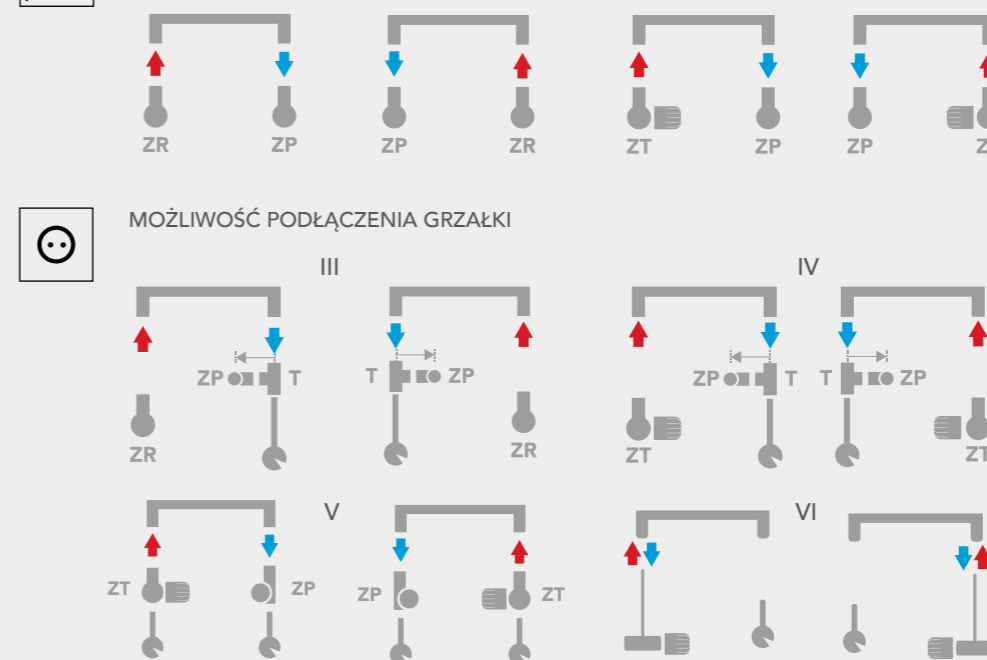
*Kody dotyczą grzejników w kolorze białym RAL9016 mat.



WARIANTY DOBORU ZAWORÓW - STR. 104-107



BRAK MOŻLIWOŚCI PODŁĄCZENIA GRZAŁKI



**Możliwość zamówienia we wszystkich kolorach z oferty ENIX za dopłatą. Tabela dopłat - str. 4. Dedykowane akcesoria od str. 96.

GRZEJNIKI DRABINKOWE

Arrow Ar	72
Aster A.....	73
Dalis D	74
Iris I	75
Loko LK.....	76
Pini P.....	77



GRZEJNIKI DRABINKOWE



Zawory nie wstępują w zestawie.



ARROW AR

Kolor STD: biały RAL9016, czarny RAL9005



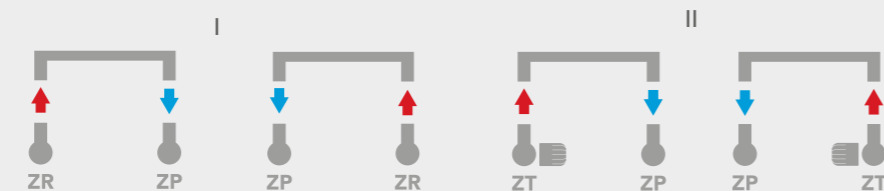
Kod produktu*	W Szerokość (mm)	H Wysokość (mm)	D Głębokość (mm)	C Rozstaw podłączeń (mm)	Moc cieplna (W)		Grzałka moc max (W)	Cena netto STD (PLN)
					Δ 50	Δ 30		
AR005000817014010000	500	817	97-102	424	386	210	300	723
AR005001237014010000	500	1237	97-102	424	600	324	600	841
AR005001741014010000	500	1741	97-102	424	844	451	600	1031
AR006000817014010000	600	817	105-110	524	450	245	300	795
AR006001237014010000	600	1237	105-110	524	701	378	600	927
AR006001741014010000	600	1741	105-110	524	987	528	900	1132
AR007500817014010000	750	817	119-124	675	546	296	300	868
AR007501237014010000	750	1237	119-124	675	856	461	600	1009
AR007501741014010000	750	1741	119-124	675	1203	644	900	1238

*Kody dotyczą grzejników w kolorze białym RAL9016 połysk.

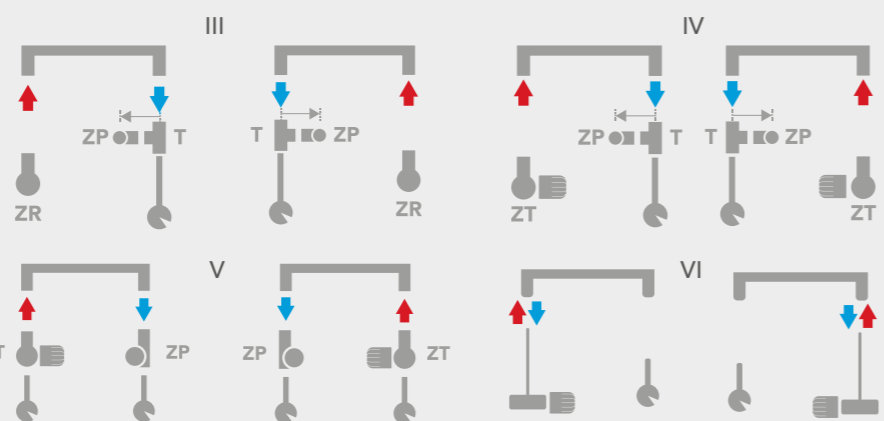


WARIANTY DOBORU ZAWORÓW - STR. 104-107

BRAK MOŻLIWOŚCI PODŁĄCZENIA GRZAŁKI



MOŻLIWOŚĆ PODŁĄCZENIA GRZAŁKI



Na zdjęciu zawór: Schlosser trójnikowy lewy

**Możliwość zamówienia we wszystkich kolorach z oferty ENIX za dopłatą. Tabela dopłat - str. 4. Dedykowane akcesoria od str. 96.




ASTER A

Kolor STD: biały RAL9016, czarny RAL9005



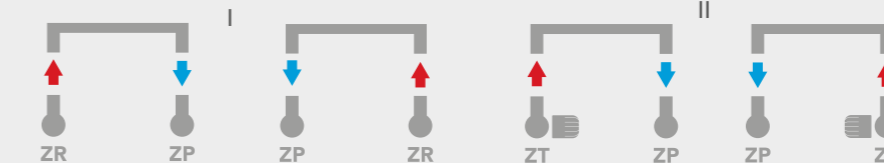
Kod produktu*	W Szerokość (mm)	H Wysokość (mm)	D Głębokość (mm)	C Rozstaw podłączeń (mm)	Moc cieplna (W)		Grzałka moc max (W)	Cena netto STD (PLN)
					Δ 50	Δ 30		
A0003000776014010000	300	776	157	250	311	169	300	573
A0003000996014010000	300	996	157	250	394	213	300	604
A0003001216014010000	300	1216	157	250	479	258	300	736
A0004000776014010000	400	776	157	350	384	208	300	608
A0004000996014010000	400	996	157	350	487	264	300	634
A0004001216014010000	400	1216	157	350	591	319	600	775
A0005000380014010000	500	380	157	450	232	127	150	437
A0005000776014010000	500	776	157	450	452	245	300	644
A0005000996014010000	500	996	157	450	574	311	300	723
A0005001216014010000	500	1216	157	450	697	377	600	809
A0005001524014010000	500	1524	157	450	871	470	600	951
A0005001744014010000	500	1744	152	450	999	536	900	1053
A0006000380014010000	600	380	157	550	265	145	150	462
A0006000776014010000	600	776	157	550	517	280	300	683
A0006000996014010000	600	996	157	550	656	355	600	764
A0006001216014010000	600	1216	157	550	797	431	600	851
A0006001524014010000	600	1524	157	550	996	537	900	1010
A0006001744014010000	600	1744	152	550	1142	615	900	1123

*Kody dotyczą grzejników w kolorze białym RAL9016 połysk.

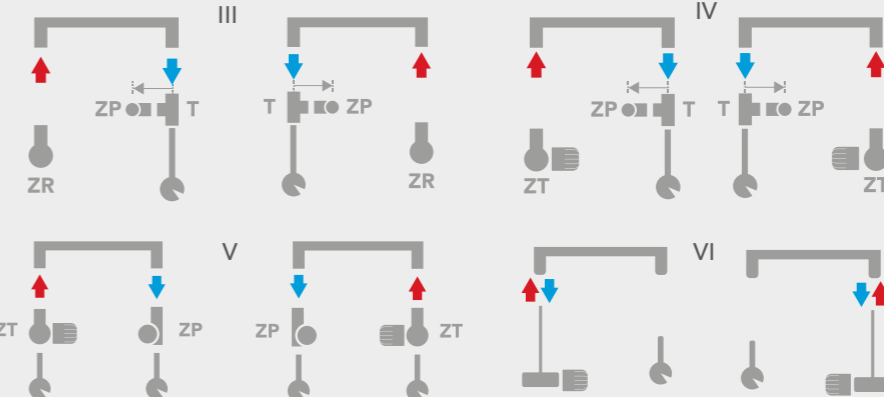


WARIANTY DOBORU ZAWORÓW - 104-107

BRAK MOŻLIWOŚCI PODŁĄCZENIA GRZAŁKI



MOŻLIWOŚĆ PODŁĄCZENIA GRZAŁKI



Na zdjęciu zawór: Schlosser Mini lewy

**Możliwość zamówienia we wszystkich kolorach z oferty ENIX za dopłatą. Tabela dopłat - str. 4. Dedykowane akcesoria od str. 96.



DALIS D

Kolor STD: biały RAL9016, czarny RAL9005



Kod produktu*	W Szerokość (mm)	H Wysokość (mm)	D Głębokość (mm)	C Rozstaw podłączeń (mm)	Moc cieplna (W)		Grzałka moc max (W)	Cena netto STD (PLN)
					Δ 50	Δ 30		
D0004500776014020000	450	776	92-112	400	360	190	300	600
D0004501154014020000	450	1154	92-112	400	531	277	300	748
D0004501490014020000	450	1490	92-112	400	689	358	600	824
D0004501742014020000	450	1742	92-112	400	811	420	600	964
D0006000776014020000	600	776	104-124	550	466	246	300	667
D0006001154014020000	600	1154	104-124	550	687	360	600	832
D0006001490014020000	600	1490	104-124	550	891	464	600	920
D0006001742014020000	600	1742	104-124	550	1050	544	900	1077
D0007500776014020000	750	776	120-140	700	570	300	300	734
D0007501154014020000	750	1154	120-140	700	839	441	600	914
D0007001490014020000	750	1490	120-140	700	1089	567	900	1013
D0007501742014020000	750	1742	120-140	700	1283	664	900	1189

*Kody dotyczą grzejników w kolorze białym RAL9016 połysk.



WARIANTY DOBORU ZAWORÓW - STR. 104-107

BRAK MOŻLIWOŚCI PODŁĄCZENIA GRZAŁKI

MOŻLIWOŚĆ PODŁĄCZENIA GRZAŁKI

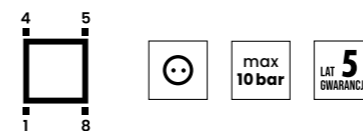
Na zdjęciu zawór: Schlosser Mini lewy

**Możliwość zamówienia we wszystkich kolorach z oferty ENIX za dopłatą. Tabela dopłat - str. 4. Dedykowane akcesoria od str. 96.



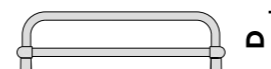
IRIS I

Kolor STD: biały RAL9016, czarny RAL9005



Kod produktu*	W Szerokość (mm)	H Wysokość (mm)	D Głębokość (mm)	C Rozstaw podłączeń (mm)	Moc cieplna (W)		Grzałka moc max (W)	Cena netto STD (PLN)
					Δ 50	Δ 30		
I0005000776014030000	500	776	152	450	620	327	600	875
I0005001196014030000	500	1196	152	450	947	499	900	1245
I0005001532014030000	500	1532	152	450	1218	640	900	1571
I0005500776014030000	550	776	152	500	675	356	600	980
I0005501196014030000	550	1196	152	500	1030	543	900	1327
I0005501532014030000	550	1532	152	500	1326	697	900	1630
I0006000776014030000	600	776	152	550	729	385	600	1041
I0006001196014030000	600	1196	152	550	1113	587	900	1406
I0006001532014030000	600	1532	152	550	1433	753	900	1818

*Kody dotyczą grzejników w kolorze białym RAL9016 połysk.



WARIANTY DOBORU ZAWORÓW - STR. 104-107

BRAK MOŻLIWOŚCI PODŁĄCZENIA GRZAŁKI

MOŻLIWOŚĆ PODŁĄCZENIA GRZAŁKI

Na zdjęciu zawór: Schlosser Mini lewy

**Możliwość zamówienia we wszystkich kolorach z oferty ENIX za dopłatą. Tabela dopłat - str. 4. Dedykowane akcesoria od str. 96.



LOKO LK

Kolor STD: biały RAL 9016, czarny RAL 9005



Kod produktu*	W Szerokość (mm)	H Wysokość (mm)	D Głębokość (mm)	C Rozstaw podłączeń (mm)	Moc cieplna (W)		Grzałka moc max (W)	Cena netto STD (PLN)
					Δ 50	Δ 30		
LK004500817014010000	450	817	86-91	374	328	178	300	803
LK004500943014010000	450	943	86-91	374	384	208	300	927
LK004501237014010000	450	1237	86-91	374	499	270	300	965
LK004501573014010000	450	1573	86-91	374	651	352	600	1092
LK004501741014010000	450	1741	86-91	374	710	384	600	1206
LK005500817014010000	550	817	94-99	474	387	210	300	876
LK005500943014010000	550	943	94-99	474	453	245	300	1010
LK005501237014010000	550	1237	94-99	474	589	319	300	1048
LK005501573014010000	550	1573	94-99	474	771	417	600	1181
LK005501741014010000	550	1741	94-99	474	839	454	600	1310
LK006500817014010000	650	817	102-107	574	446	242	300	950
LK006500943014010000	650	943	102-107	574	523	283	300	1095
LK006501237014010000	650	1237	102-107	574	679	368	600	1131
LK006501573014010000	650	1573	102-107	574	890	481	600	1276
LK006501741014010000	650	1741	102-107	574	968	523	900	1413

*Kody dotyczą grzejników w kolorze białym RAL9016 połysk.



WARIANTY DOBORU ZAWORÓW - STR. 104-107
BRAK MOŻLIWOŚCI PODŁĄCZENIA GRZAŁKI

I II

ZR ZP ZP ZR ZT ZP ZP ZT

MOŻLIWOŚĆ PODŁĄCZENIA GRZAŁKI

III IV

ZR ZR ZT ZT

V VI

ZT ZP ZP ZT

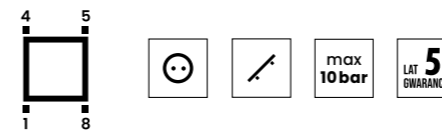
Na zdjęciu zawór: Schlosser trójnikowy lewy

**Możliwość zamówienia we wszystkich kolorach z oferty ENIX za dopłatą. Tabela dopłat - str. 4. Dedykowane akcesoria od str. 96.



PINI P

Kolor STD: biały RAL 9016, czarny RAL 9005



Kod produktu*	W Szerokość (mm)	H Wysokość (mm)	D Głębokość (mm)	C Rozstaw podłączeń (mm)	Moc cieplna (W)		Grzałka moc max (W)	Cena netto STD (PLN)
					Δ 50	Δ 30		
P0003400776014020000	340	776	78-98	290	279	148	150	553
P0003401154014020000	340	1154	78-98	290	410	213	300	686
P0004580776014020000	458	776	78-98	408	359	189	300	569
P0004581154014020000	458	1154	78-98	408	527	274	300	708
P0004581490014020066	458	1490	78-98	408	692	360	600	806
P0004581742014020000	458	1742	78-98	408	828	434	600	915
P0006080776014020000	608	776	78-98	558	456	239	300	630
P0006081154014020000	608	1154	78-98	558	669	346	600	788
P0006081490014020066	608	1490	78-98	558	879	455	300	875
P0006081742014020000	608	1742	78-98	558	1051	548	900	1022
P0007640776014020000	764	776	78-98	714	552	287	600	701
P0007641154014020000	764	1154	78-98	714	811	418	600	869
P0007641490014020066	764	1490	78-98	714	1065	550	900	968
P0007641742014020000	764	1742	78-98	714	1274	660	900	1133

*Kody dotyczą grzejników w kolorze białym RAL9016 połysk.



WARIANTY DOBORU ZAWORÓW - STR. 104-107
BRAK MOŻLIWOŚCI PODŁĄCZENIA GRZAŁKI

I II

ZR ZP ZP ZR ZT ZP ZP ZT

MOŻLIWOŚĆ PODŁĄCZENIA GRZAŁKI

III IV

ZR ZR ZT ZT

V VI

ZT ZP ZP ZT

Na zdjęciu zawór: Schlosser Mini lewy

**Możliwość zamówienia we wszystkich kolorach z oferty ENIX za dopłatą. Tabela dopłat - str. 4. Dedykowane akcesoria od str. 96.

GRZEJNIKI ECO

AT	80
DT	81
Hibiscus HB	82
PT	83
PTW	84



GRZEJNIKI ECO



Zawory nie wstępują w zestawie.



AT

Kolor STD: biały RAL 9016, czarny RAL 9005



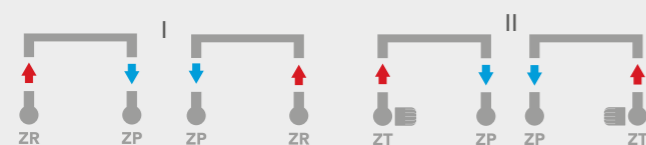
Kod produktu*	W Szerokość (mm)	H Wysokość (mm)	D Głębokość (mm)	C Rozstaw podłączeń (mm)	Moc cieplna (W)		Grzałka moc max (W)	Cena netto STD (PLN)
					Δ 50	Δ 30		
AT003500688014010000	350	688	157	300	286	155	150	300
AT003500864014010000	350	864	157	300	358	194	300	394
AT003501040014010000	350	1040	157	300	430	233	300	474
AT003501216014010000	350	1216	157	300	501	272	300	536
AT003501392014010000	350	1392	157	300	573	310	300	559
AT003501568014010000	350	1568	157	300	644	347	600	597
AT004500688014010000	450	688	157	400	333	181	300	353
AT004500864014010000	450	864	157	400	417	226	300	466
AT004501040014010000	450	1040	157	400	500	271	300	555
AT004501216014010000	450	1216	157	400	583	316	300	629
AT004501392014010000	450	1392	157	400	666	360	600	658
AT004501568014010000	450	1568	157	400	750	404	600	699
AT005500688014010000	550	688	157	500	380	206	300	391
AT005500864014010000	550	864	157	500	475	257	300	516
AT005501040014010000	550	1040	157	500	570	309	300	616
AT005501216014010000	550	1216	157	500	665	360	600	698
AT005501392014010000	550	1392	157	500	760	411	600	729
AT005501568014010000	550	1568	157	500	855	461	600	776
AT006500688014010000	650	688	157	600	427	232	300	466
AT006500864014010000	650	864	157	600	534	289	300	611
AT006501040014010000	650	1040	157	600	640	347	600	733
AT006501216014010000	650	1216	157	600	747	405	600	796
AT006501392014010000	650	1392	157	600	854	461	600	865
AT006501568014010000	650	1568	157	600	960	517	900	923

*Kody dotyczą grzejników w kolorze białym RAL9016 połysk.

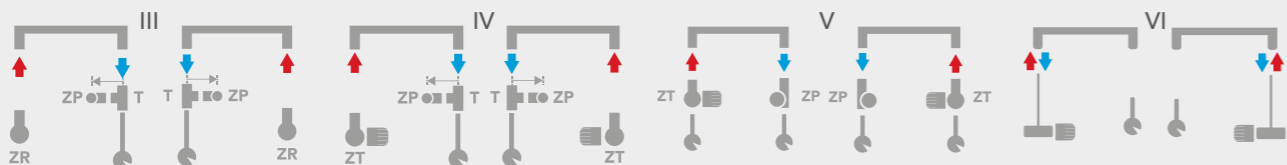


WARIANTY DOBORU ZAWORÓW - STR. 104-107

BRAK MOŻLIWOŚCI PODŁĄCZENIA GRZAŁKI



MOŻLIWOŚĆ PODŁĄCZENIA GRZAŁKI

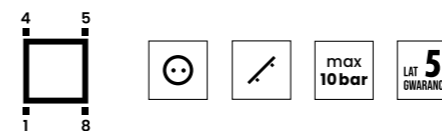
Na zdjęciu zawór:
Schlosser Mini lewy

**Możliwość zamówienia we wszystkich kolorach z oferty ENIX za dopłatą. Tabela dopłat - str. 4. Dedykowane akcesoria od str. 96.



DT

Kolor STD: biały RAL 9016, czarny RAL 9005



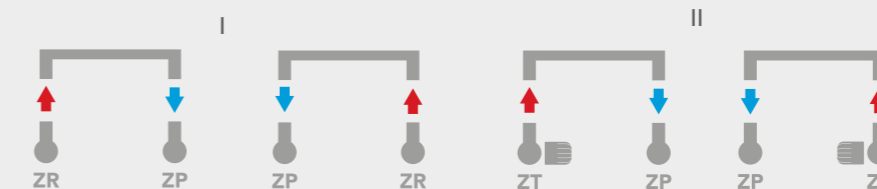
Kod produktu*	W Szerokość (mm)	H Wysokość (mm)	D Głębokość (mm)	C Rozstaw podłączeń (mm)	Moc cieplna (W)		Grzałka moc max (W)	Cena netto STD (PLN)
					Δ 50	Δ 30		
DT005000650014020000	500	650	96-116	450	300	158	300	347
DT005000818014020000	500	818	96-116	450	375	198	300	466
DT005000986014020000	500	986	96-116	450	450	236	300	554
DT005001154014020000	500	1154	96-116	450	526	275	300	629
DT005001490014020000	500	1490	96-116	450	676	351	600	762
DT006500650014020000	650	650	108-128	600	372	196	300	446
DT006500818014020000	650	818	108-128	600	465	245	300	563
DT006500986014020000	650	986	108-128	600	559	293	300	649
DT006501154014020000	650	1154	108-128	600	652	341	600	735
DT006501490014020000	650	1490	108-128	600	838	436	600	841

*Kody dotyczą grzejników w kolorze białym RAL9016 połysk.

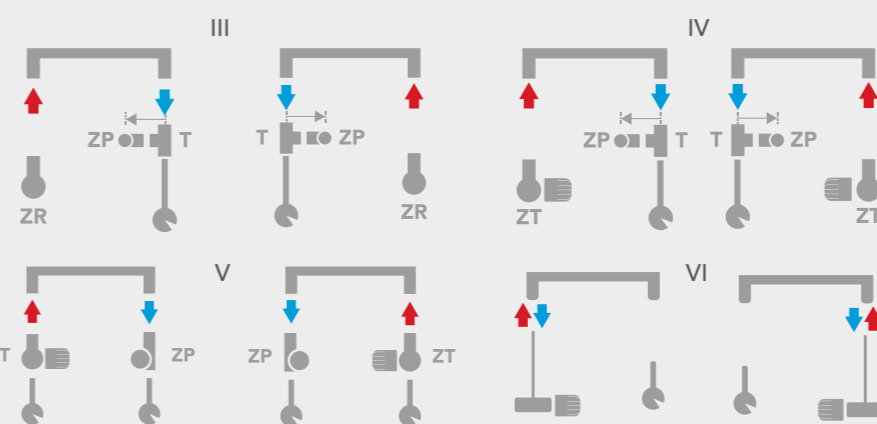


WARIANTY DOBORU ZAWORÓW - STR. 104-107

BRAK MOŻLIWOŚCI PODŁĄCZENIA GRZAŁKI



MOŻLIWOŚĆ PODŁĄCZENIA GRZAŁKI

Na zdjęciu zawór:
Schlosser Mini lewy

**Możliwość zamówienia we wszystkich kolorach z oferty ENIX za dopłatą. Tabela dopłat - str. 4. Dedykowane akcesoria od str. 96.



(HABER HB)

HIBISCUS HB

Kolor STD: biały RAL 9016, czarny RAL 9005



Kod produktu*	W Szerokość (mm)	H Wysokość (mm)	D Głębokość (mm)	C Rozstaw podłączeń (mm)	Moc cieplna (W)		Grzałka moc max (W)	Cena netto STD (PLN)
					Δ 50	Δ 30		
HB0043007500240N0000	430	750	65-70	400	277	146	150	638
HB0043009500240N0000	430	950	65-70	400	345	182	300	737
HB0043011500240N0000	430	1150	65-70	400	412	217	300	834
HB0043014500240N0000	430	1450	65-70	400	554	292	300	983
HB0053007500240N0000	530	750	65-70	500	328	173	300	703
HB0053009500240N0000	530	950	65-70	500	407	214	300	810
HB0053011500240N0000	530	1150	65-70	500	492	259	300	917
HB0053014500240N0000	530	1450	65-70	500	661	348	600	1081
HB0063007500240N0000	630	750	65-70	600	379	200	300	804
HB0063009500240N0000	630	950	65-70	600	475	250	300	925
HB0063011500240N0000	630	1150	65-70	600	565	298	300	1045
HB0063014500240N0000	630	1450	65-70	600	768	404	600	1226

*Kody dotyczą grzejników w kolorze białym RAL 9016 mat.



WARIANTY DOBORU ZAWORÓW - STR. 104-107

BRAK MOŻLIWOŚCI PODŁĄCZENIA GRZAŁKI

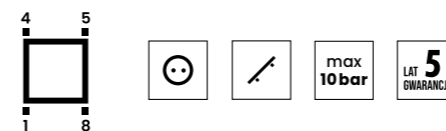
MOŻLIWOŚĆ PODŁĄCZENIA GRZAŁKI

**Możliwość zamówienia we wszystkich kolorach z oferty ENIX za dopłatą. Tabela dopłat - str. 4. Dedykowane akcesoria od str. 96.



PT

Kolor STD: biały RAL 9016, czarny RAL 9005



Kod produktu*	W Szerokość (mm)	H Wysokość (mm)	D Głębokość (mm)	C Rozstaw podłączeń (mm)	Moc cieplna (W)		Grzałka moc max (W)	Cena netto STD (PLN)
					Δ 50	Δ 30		
PT003000650014020000	300	650	78-98	250	200	106	150	235
PT003000818014020000	300	818	78-98	250	250	132	150	306
PT003000986014020000	300	986	78-98	250	300	157	300	351
PT003001154014020000	300	1154	78-98	250	351	182	300	407
PT004000650014020000	400	650	78-98	350	248	132	300	285
PT004000818014020000	400	818	78-98	350	310	163	300	374
PT004000986014020000	400	986	78-98	350	373	195	300	427
PT004001154014020000	400	1154	78-98	350	435	226	300	497
PT004001322014020000	400	1322	78-98	350	497	259	300	626
PT004001490014020000	400	1490	78-98	350	559	292	300	673
PT004001658014020000	400	1658	78-98	350	621	325	600	788
PT005080650014020000	508	650	78-98	458	300	159	300	328
PT005080818014020000	508	818	78-98	458	375	197	300	434
PT005080986014020000	508	986	78-98	458	450	235	300	493
PT005081154014020000	508	1154	78-98	458	526	273	300	575
PT005081322014020000	508	1322	78-98	458	601	313	600	722
PT005081490014020000	508	1490	78-98	458	676	353	600	779
PT005081658014020000	508	1658	78-98	458	751	393	600	867
PT006580650014020000	658	650	78-98	608	372	197	300	427
PT006580818014020000	658	818	78-98	608	465	245	300	541
PT006580986014020000	658	986	78-98	608	559	292	300	638
PT006581154014020000	658	1154	78-98	608	652	338	600	726
PT006581322014020000	658	1322	78-98	608	745	388	600	783
PT006581490014020000	658	1490	78-98	608	838	438	600	845
PT006581658014020000	658	1658	78-98	608	932	488	900	924

*Kody dotyczą grzejników w kolorze białym RAL 9016 połysk.



WARIANTY DOBORU ZAWORÓW - STR. 104-107

BRAK MOŻLIWOŚCI PODŁĄCZENIA GRZAŁKI

MOŻLIWOŚĆ PODŁĄCZENIA GRZAŁKI

Na zdjęciu zawór: Schlosser Mini lewy

**Możliwość zamówienia we wszystkich kolorach z oferty ENIX za dopłatą. Tabela dopłat - str. 4. Dedykowane akcesoria od str. 96.



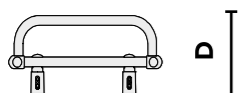
PTW

Kolor STD: biały RAL 9016, czarny RAL 9005

max
10 bar5
LAT
EWARANCJI

Kod produktu*	W Szerokość (mm)	H Wysokość (mm)	D Głębokość (mm)	C Rozstaw podłączeń (mm)	Moc cieplna (W)		Grzałka moc max (W)	Cena netto STD (PLN)
					Δ 50	Δ 30		
PTW04000776014020038	400	776	179-199	350	402	218	300	449
PTW04000986014020038	400	986	179-199	350	486	264	300	475
PTW04001196014020038	400	1196	179-199	350	569	309	300	544
PTW04001532014020038	400	1532	179-199	350	703	381	600	620
PTW05000776014020038	500	776	175-195	450	489	265	300	457
PTW05000986014020038	500	986	179-199	450	591	321	300	483
PTW05001196014020038	500	1196	179-199	450	693	376	600	547
PTW05001532014020038	500	1532	179-199	450	855	463	600	626

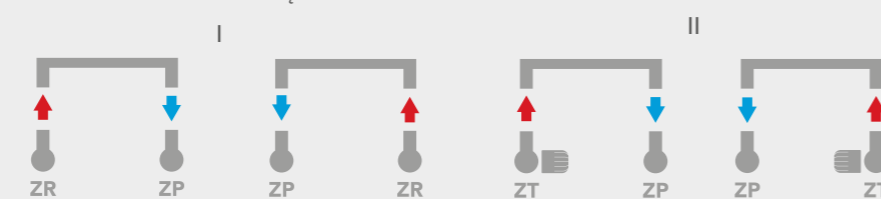
*Kody dotyczą grzejników w kolorze białym RAL 9016 połysk.

Na zdjęciu zawór:
Schlosser Mini lewy

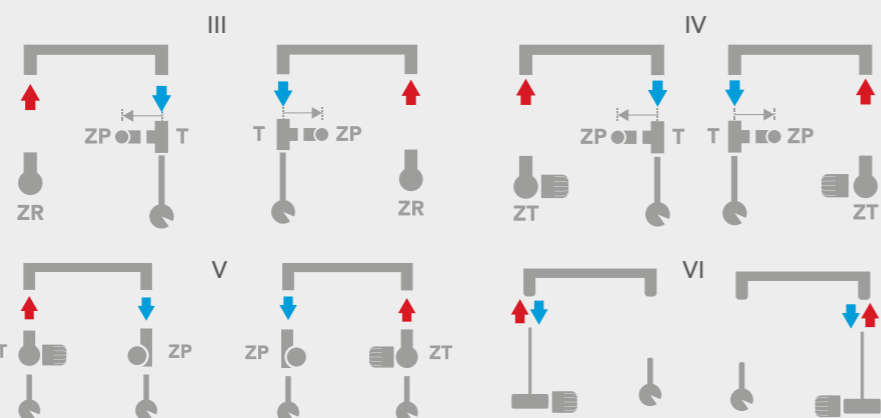
WARIANTY DOBORU ZAWORÓW - STR. 104-107



BRAK MOŻLIWOŚCI PODŁĄCZENIA GRZAŁKI



MOŻLIWOŚĆ PODŁĄCZENIA GRZAŁKI



**Możliwość zamówienia we wszystkich kolorach z oferty ENIX za dopłatą. Tabela dopłat - str. 4. Dedykowane akcesoria od str. 96.

GRZAŁKI ELEKTRYCZNE

Grzałka elektryczna GHE.....	88
Grzałka elektryczna z pilotem GH.....	90
Grzałka elektryczna pozioma	92
Grzałka elektryczna GHT.....	92
Grzałka elektryczna GV	93



GRZAŁKI ELEKTRYCZNE



GRZAŁKA ELEKTRYCZNA GHE



Kod produktu	Opis	Moc (W)	Cena netto (PLN)
G-HE0801023454A001	Grzałka GHE Eco 150W biały RAL9016 połysk nakładka 30x40	150	342,00
G-HE0801023455A001	Grzałka GHE Eco 150W biały RAL9016 połysk nakładka 30x30	150	342,00
G-HE0801023456A001	Grzałka GHE Eco 150W biały RAL9016 połysk nakładka U	150	331,00
G-HE0801023457A001	Grzałka GHE Eco 150W biały RAL9016 połysk nakładka D	150	342,00
G-HE0813023454A001	Grzałka GHE Eco 150W Anthracite struktura nakładka 30x40	150	352,00
G-HE0813023455A001	Grzałka GHE Eco 150W Anthracite struktura nakładka 30x30	150	352,00
G-HE0813093456A001	Grzałka GHE Eco 150W Anthracite struktura nakładka U	150	344,00
G-HE0813093457A001	Grzałka GHE Eco 150W Anthracite struktura nakładka D	150	352,00
G-HE0814093454A001	Grzałka GHE Eco 150W Graphite struktura nakładka 30x40	150	352,00
G-HE0814093455A001	Grzałka GHE Eco 150W Graphite struktura nakładka 30x30	150	352,00
G-HE0814093456A001	Grzałka GHE Eco 150W Graphite struktura nakładka U	150	344,00
G-HE0814093457A001	Grzałka GHE Eco 150W Graphite struktura nakładka D	150	352,00
G-HE0821093454A001	Grzałka GHE Eco 150W czarny RAL9005 mat nakładka 30x40	150	352,00
G-HE0821093455A001	Grzałka GHE Eco 150W czarny RAL9005 mat nakładka 30x30	150	352,00
G-HE0821093456A001	Grzałka GHE Eco 150W czarny RAL9005 mat nakładka U	150	344,00
G-HE0821093457A001	Grzałka GHE Eco 150W czarny RAL9005 mat nakładka D	150	352,00
G-HE0823033454A001	Grzałka GHE Eco 150W Chrom nakładka 30x40	150	352,00
G-HE0823033455A001	Grzałka GHE Eco 150W Chrom nakładka 30x30	150	352,00
G-HE0823033456A001	Grzałka GHE Eco 150W Chrom nakładka U	150	344,00
G-HE0823033457A001	Grzałka GHE Eco 150W Chrom nakładka D	150	352,00
G-HE0901023454A001	Grzałka GHE Eco 300W biały RAL9016 połysk nakładka 30x40	300	355,00
G-HE0901023455A001	Grzałka GHE Eco 300W biały RAL9016 połysk nakładka 30x30	300	355,00
G-HE0901023456A001	Grzałka GHE Eco 300W biały RAL9016 połysk nakładka U	300	345,00
G-HE0901023457A001	Grzałka GHE Eco 300W biały RAL9016 połysk nakładka D	300	355,00
G-HE0913093454A001	Grzałka GHE Eco 300W Anthracite struktura nakładka 30x40	300	365,00
G-HE0913093455A001	Grzałka GHE Eco 300W Anthracite struktura nakładka 30x30	300	365,00
G-HE0913093456A001	Grzałka GHE Eco 300W Anthracite struktura nakładka U	300	357,00
G-HE0913093457A001	Grzałka GHE Eco 300W Anthracite struktura nakładka D	300	365,00
G-HE0914170454A001	Grzałka GHE Eco 300W Graphite struktura nakładka 30x40	300	365,00
G-HE0914090455A001	Grzałka GHE Eco 300W Graphite struktura nakładka 30x30	300	365,00
G-HE0914090456A001	Grzałka GHE Eco 300W Graphite struktura nakładka U	300	357,00
G-HE0914090457A001	Grzałka GHE Eco 300W Graphite struktura nakładka D	300	365,00
G-HE0921093454A001	Grzałka GHE Eco 300W czarny RAL9005 mat nakładka 30x40	300	365,00
G-HE0921093455A001	Grzałka GHE Eco 300W czarny RAL9005 mat nakładka 30x30	300	365,00
G-HE0921093456A001	Grzałka GHE Eco 300W czarny RAL9005 mat nakładka U	300	357,00
G-HE0921093457A001	Grzałka GHE Eco 300W czarny RAL9005 mat nakładka D	300	365,00
G-HE0923033454A001	Grzałka GHE Eco 300W Chrom nakładka 30x40	300	365,00
G-HE0923033455A001	Grzałka GHE Eco 300W Chrom nakładka 30x30	300	365,00
G-HE0923033456A001	Grzałka GHE Eco 300W Chrom nakładka U	300	357,00
G-HE0923033457A001	Grzałka GHE Eco 300W Chrom nakładka D	300	365,00

Kod produktu	Opis	Moc (W)	Cena netto (PLN)
G-HE0A01023454A001	Grzałka GHE Eco 600W biały RAL9016 połysk nakładka 30x40	600	358,00
G-HE0A01023455A001	Grzałka GHE Eco 600W biały RAL9016 połysk nakładka 30x30	600	358,00
G-HE0A01023456A001	Grzałka GHE Eco 600W biały RAL9016 połysk nakładka U	600	348,00
G-HE0A01023457A001	Grzałka GHE Eco 600W biały RAL9016 połysk nakładka D	600	358,00
G-HE0A13093454A001	Grzałka GHE Eco 600W Anthracite struktura nakładka 30x40	600	368,00
G-HE0A13093455A001	Grzałka GHE Eco 600W Anthracite struktura nakładka 30x30	600	368,00
G-HE0A13093456A001	Grzałka GHE Eco 600W Anthracite struktura nakładka U	600	360,00
G-HE0A13093457A001	Grzałka GHE Eco 600W Anthracite struktura nakładka D	600	368,00
G-HE0A14093454A001	Grzałka GHE Eco 600W Graphite struktura nakładka 30x40	600	368,00
G-HE0A14093455A001	Grzałka GHE Eco 600W Graphite struktura nakładka 30x30	600	368,00
G-HE0A14093456A001	Grzałka GHE Eco 600W Graphite struktura nakładka U	600	360,00
G-HE0A14093457A001	Grzałka GHE Eco 600W Graphite struktura nakładka D	600	368,00
G-HE0A21093454A001	Grzałka GHE Eco 600W czarny RAL9005 mat nakładka 30x40	600	368,00
G-HE0A21093455A001	Grzałka GHE Eco 600W czarny RAL9005 mat nakładka 30x30	600	368,00
G-HE0A21093456A001	Grzałka GHE Eco 600W czarny RAL9005 mat nakładka U	600	360,00
G-HE0A21093457A001	Grzałka GHE Eco 600W czarny RAL9005 mat nakładka D	600	368,00
G-HE0A23033454A001	Grzałka GHE Eco 600W Chrom nakładka 30x40	600	368,00
G-HE0A23033455A001	Grzałka GHE Eco 600W Chrom nakładka 30x30	600	368,00
G-HE0A23033456A001	Grzałka GHE Eco 600W Chrom nakładka U	600	360,00
G-HE0A23033457A001	Grzałka GHE Eco 600W Chrom nakładka D	600	368,00
G-HE0B01023454A001	Grzałka GHE Eco 900W biały RAL9016 połysk nakładka 30x40	900	361,00
G-HE0B01023455A001	Grzałka GHE Eco 900W biały RAL9016 połysk nakładka 30x30	900	361,00
G-HE0B01023456A001	Grzałka GHE Eco 900W biały RAL9016 połysk nakładka U	900	351,00
G-HE0B01023457A001	Grzałka GHE Eco 900W biały RAL9016 połysk nakładka D	900	361,00
G-HE0B13093454A001	Grzałka GHE Eco 900W Anthracite struktura nakładka 30x40	900	371,00
G-HE0B13093455A001	Grzałka GHE Eco 900W Anthracite struktura nakładka 30x30	900	371,00
G-HE0B13093456A001	Grzałka GHE Eco 900W Anthracite struktura nakładka U	900	363,00
G-HE0B13093457A001	Grzałka GHE Eco 900W Anthracite struktura nakładka D	900	371,00
G-HE0B14093454A001	Grzałka GHE Eco 900W Graphite struktura nakładka 30x40	900	371,00
G-HE0B14093455A001	Grzałka GHE Eco 900W Graphite struktura nakładka 30x30	900	371,00
G-HE0B14093456A001	Grzałka GHE Eco 900W Graphite struktura nakładka U	900	363,00
G-HE0B14093457A001	Grzałka GHE Eco 900W Graphite struktura nakładka D	900	371,00
G-HE0B21093454A001	Grzałka GHE Eco 900W czarny RAL9005 mat nakładka 30x40	900	371,00
G-HE0B21093455A001	Grzałka GHE Eco 900W czarny RAL9005 mat nakładka 30x30	900	371,00
G-HE0B21093456A001	Grzałka GHE Eco 900W czarny RAL9005 mat nakładka U	900	363,00
G-HE0B21093457A001	Grzałka GHE Eco 900W czarny RAL9005 mat nakładka D	900	371,00
G-HE0B23033454A001	Grzałka GHE Eco 900W Chrom nakładka 30x40	900	371,00
G-HE0B23033455A001	Grzałka GHE Eco 900W Chrom nakładka 30x30	900	371,00
G-HE0B23033456A001	Grzałka GHE Eco 900W Chrom nakładka U	900	363,00
G-HE0B23033457A001	Grzałka GHE Eco 900W Chrom nakładka D	900	371,00



Nakładka przekrój D



Nakładka przekrój

W standardzie z kablem i wtyczką. Możliwość podłączenia niewidocznego bezpośrednio ze ściany.



GRZAŁKA ELEKTRYCZNA Z PILOTEM GH



Kod produktu	Opis	Moc (W)	Cena netto (PLN)
G-H00801023458A001	Grzałka GH 150W biały RAL 9016 polysk nakładka 30x40	150	608,00
G-H00801023459A001	Grzałka GH 150W biały RAL 9016 polysk nakładka 30x30	150	608,00
G-H0080102345AA001	Grzałka GH 150W biały RAL 9016 polysk nakładka U	150	598,00
G-H0080102345BA001	Grzałka GH 150W biały RAL 9016 polysk nakładka D	150	608,00
G-H00813093458A001	Grzałka GH 150W Anthracite struktura nakładka 30x40	150	616,00
G-H00813093459A001	Grzałka GH 150W Anthracite struktura nakładka 30x30	150	616,00
G-H0081309345AA001	Grzałka GH 150W Anthracite struktura nakładka U	150	608,00
G-H0081309345BA001	Grzałka GH 150W Anthracite struktura nakładka D	150	616,00
G-H00814093458A001	Grzałka GH 150W Graphite struktura nakładka 30x40	150	616,00
G-H00814093459A001	Grzałka GH 150W Graphite struktura nakładka 30x30	150	616,00
G-H0081409345AA001	Grzałka GH 150W Graphite struktura nakładka U	150	608,00
G-H0081409345BA001	Grzałka GH 150W Graphite struktura nakładka D	150	616,00
G-H00821093458A001	Grzałka GH 150W czarny RAL 9005 mat nakładka 30x40	150	616,00
G-H00821093459A001	Grzałka GH 150W czarny RAL 9005 mat nakładka 30x30	150	616,00
G-H0082109345AA001	Grzałka GH 150W czarny RAL 9005 mat nakładka U	150	608,00
G-H0082109345BA001	Grzałka GH 150W czarny RAL 9005 mat nakładka D	150	616,00
G-H00823033458A001	Grzałka GH 150W Chrom nakładka 30x40	150	616,00
G-H00823033459A001	Grzałka GH 150W Chrom nakładka 30x30	150	616,00
G-H0082303345AA001	Grzałka GH 150W Chrom nakładka U	150	608,00
G-H0082303345BA001	Grzałka GH 150W Chrom nakładka D	150	616,00
G-H00901023458A001	Grzałka GH 300W biały RAL 9016 polysk nakładka 30x40	300	622,00
G-H00901023459A001	Grzałka GH 300W biały RAL 9016 polysk nakładka 30x30	300	622,00
G-H0090102345AA001	Grzałka GH 300W biały RAL 9016 polysk nakładka U	300	612,00
G-H0090102345BA001	Grzałka GH 300W biały RAL 9016 polysk nakładka D	300	622,00
G-H00913093458A001	Grzałka GH 300W Anthracite struktura nakładka 30x40	300	630,00
G-H00913093459A001	Grzałka GH 300W Anthracite struktura nakładka 30x30	300	630,00
G-H0091309345AA001	Grzałka GH 300W Anthracite struktura nakładka U	300	622,00
G-H0091309345BA001	Grzałka GH 300W Anthracite struktura nakładka D	300	630,00
G-H00914093458A001	Grzałka GH 300W Graphite struktura nakładka 30x40	300	630,00
G-H00914093459A001	Grzałka GH 300W Graphite struktura nakładka 30x30	300	630,00
G-H0091409345AA001	Grzałka GH 300W Graphite struktura nakładka U	300	622,00
G-H0091409345BA001	Grzałka GH 300W Graphite struktura nakładka D	300	630,00
G-H00921093458A001	Grzałka GH 300W czarny RAL 9005 mat nakładka 30x40	300	630,00
G-H00921093459A001	Grzałka GH 300W czarny RAL 9005 mat nakładka 30x30	300	630,00
G-H0092109345AA001	Grzałka GH 300W czarny RAL 9005 mat nakładka U	300	622,00
G-H0092109345BA001	Grzałka GH 300W czarny RAL 9005 mat nakładka D	300	630,00
G-H00923033458A001	Grzałka GH 300W Chrom nakładka 30x40	300	630,00
G-H00923033459A001	Grzałka GH 300W Chrom nakładka 30x30	300	630,00
G-H0092303345AA001	Grzałka GH 300W Chrom nakładka U	300	622,00
G-H0092303345BA001	Grzałka GH 300W Chrom nakładka D	300	630,00

W standardzie z kablem i wtyczką. Możliwość podłączenia niewidocznego bezpośrednio ze ściany.

Kod produktu	Opis	Moc (W)	Cena netto (PLN)
G-H00A01023458A001	Grzałka GH 600W biały RAL 9016 polysk nakładka 30x40	600	625,00
G-H00A01023459A001	Grzałka GH 600W biały RAL 9016 polysk nakładka 30x30	600	625,00
G-H00A0102345AA001	Grzałka GH 600W biały RAL 9016 polysk nakładka U	600	614,00
G-H00A0102345BA001	Grzałka GH 600W biały RAL 9016 polysk nakładka D	600	625,00
G-H00A13093458A001	Grzałka GH 600W Anthracite struktura nakładka 30x40	600	633,00
G-H00A13093459A001	Grzałka GH 600W Anthracite struktura nakładka 30x30	600	633,00
G-H00A1309345AA001	Grzałka GH 600W Anthracite struktura nakładka U	600	625,00
G-H00A1309345BA001	Grzałka GH 600W Anthracite struktura nakładka D	600	633,00
G-H00A14093458A001	Grzałka GH 600W Graphite struktura nakładka 30x40	600	633,00
G-H00A14093459A001	Grzałka GH 600W Graphite struktura nakładka 30x30	600	633,00
G-H00A1409345AA001	Grzałka GH 600W Graphite struktura nakładka U	600	625,00
G-H00A1409345BA001	Grzałka GH 600W Graphite struktura nakładka D	600	633,00
G-H00A21093458A001	Grzałka GH 600W czarny RAL 9005 mat nakładka 30x40	600	633,00
G-H00A21093459A001	Grzałka GH 600W czarny RAL 9005 mat nakładka 30x30	600	633,00
G-H00A2109345AA001	Grzałka GH 600W czarny RAL 9005 mat nakładka U	600	625,00
G-H00A2109345BA001	Grzałka GH 600W czarny RAL 9005 mat nakładka D	600	633,00
G-H00A23033458A001	Grzałka GH 600W Chrom nakładka 30x40	600	633,00
G-H00A23033459A001	Grzałka GH 600W Chrom nakładka 30x30	600	633,00
G-H00A2303345AA001	Grzałka GH 600W Chrom nakładka U	600	625,00
G-H00A2303345BA001	Grzałka GH 600W Chrom nakładka D	600	633,00
G-H00B01023458A001	Grzałka GH 900W biały RAL 9016 polysk nakładka 30x40	900	628,00
G-H00B01023459A001	Grzałka GH 900W biały RAL 9016 polysk nakładka 30x30	900	628,00
G-H00B0102345AA001	Grzałka GH 900W biały RAL 9016 polysk nakładka U	900	617,00
G-H00B0102345BA001	Grzałka GH 900W biały RAL 9016 polysk nakładka D	900	628,00
G-H00B13093458A001	Grzałka GH 900W Anthracite struktura nakładka 30x40	900	636,00
G-H00B13093459A001	Grzałka GH 900W Anthracite struktura nakładka 30x30	900	636,00
G-H00B1309345AA001	Grzałka GH 900W Anthracite struktura nakładka U	900	628,00
G-H00B1309345BA001	Grzałka GH 900W Anthracite struktura nakładka D	900	636,00
G-H00B14093458A001	Grzałka GH 900W Graphite struktura nakładka 30x40	900	636,00
G-H00B14093459A001	Grzałka GH 900W Graphite struktura nakładka 30x30	900	636,00
G-H00B1409345AA001	Grzałka GH 900W Graphite struktura nakładka U	900	628,00
G-H00B1409345BA001	Grzałka GH 900W Graphite struktura nakładka D	900	636,00
G-H00B21093458A001	Grzałka GH 900W czarny RAL 9005 mat nakładka 30x40	900	636,00
G-H00B21093459A001	Grzałka GH 900W czarny RAL 9005 mat nakładka 30x30	900	636,00
G-H00B2109345AA001	Grzałka GH 900W czarny RAL 9005 mat nakładka U	900	628,00
G-H00B2109345BA001	Grzałka GH 900W czarny RAL 9005 mat nakładka D	900	636,00
G-H00B23033458A001	Grzałka GH 900W Chrom nakładka 30x40	900	636,00
G-H00B23033459A001	Grzałka GH 900W Chrom nakładka 30x30	900	636,00
G-H00B2303345AA001	Grzałka GH 900W Chrom nakładka U	900	628,00
G-H00B2303345BA001	Grzałka GH 900W Chrom nakładka D	900	636,00

W standardzie z kablem i wtyczką. Możliwość podłączenia niewidocznego bezpośrednio ze ściany.



Pilot

Nakładka przekrój D

Nakładka przekrój



GRZAŁKA ELEKTRYCZNA POZIOMA



Kod produktu	Opis	Moc (W)	Cena netto (PLN)
G-HEHH0102345A001	Grzałka pozioma GHEH 300W biały RAL9016 połysk	300	364,00
G-HEHI0102345A001	Grzałka pozioma GHEH 600W biały RAL9016 połysk	600	366,00
G-HEHJ0102345A001	Grzałka pozioma GHEH 900W biały RAL9016 połysk	900	367,00
G-HEHK0102345A001	Grzałka pozioma GHEH 1200W biały RAL9016 połysk	1200	368,00
G-HEHL0102345A001	Grzałka pozioma GHEH 1500W biały RAL9016 połysk	1500	370,00
G-HEHM0102345A001	Grzałka pozioma GHEH 2000W biały RAL9016 połysk	2000	373,00
G-HEHH2303345A001	Grzałka pozioma GHEH 300W Chrom	300	382,00
G-HEHI2303345A001	Grzałka pozioma GHEH 600W Chrom	600	384,00
G-HEHJ2303345A001	Grzałka pozioma GHEH 900W Chrom	900	385,00
G-HEHK2303345A001	Grzałka pozioma GHEH 1200W Chrom	1200	386,00
G-HEHL2303345A001	Grzałka pozioma GHEH 1500W Chrom	1500	387,00
G-HEHM2303345A001	Grzałka pozioma GHEH 2000W Chrom	2000	390,00




GRZAŁKA ELEKTRYCZNA GHT

bez regulatora



Kod produktu	Opis	Moc (W)	Cena netto (PLN)
G-HT0N0118300000	Grzałka GHT 150W biały RAL 9016 połysk	150	147,00
G-HT0E0118300000	Grzałka GHT 300W biały RAL 9016 połysk	300	129,00
G-HT0F0118300000	Grzałka GHT 600W biały RAL 9016 połysk	600	141,00
G-HT0N2319300000	Grzałka GHT 150W Chrom	150	163,00
G-HT0E2319300000	Grzałka GHT 300W Chrom	300	165,00
G-HT0F2319300000	Grzałka GHT 600W Chrom	600	179,00
G-HT0NC720300000	Grzałka GHT 150W czarny RAL 9005 połysk	150	168,00
G-HT0EC720300000	Grzałka GHT 300W czarny RAL 9005 połysk	300	150,00
G-HT0FC720300000	Grzałka GHT 600W czarny RAL 9005 połysk	600	163,00

*Komplet nie zawiera trójnika.



GRZAŁKA ELEKTRYCZNA GV

z termostatem



Kod produktu	Opis	Moc (W)	Cena netto (PLN)
G-GV-2010211100000	Grzałka GV 300W biały RAL9016 połysk	300	274,00
G-GV-2210211100000	Grzałka GV 300W czarny RAL9005 mat	300	305,00
G-GV-2060311100000	Grzałka GV 300W Silver Metallic	300	305,00
G-GV-2230311100000	Grzałka GV 300W Chrom	300	336,00
G-GV-3010211100000	Grzałka GV 600W biały RAL9016 połysk	600	305,00
G-GV-3210211100000	Grzałka GV 600W czarny RAL9005 mat	600	336,00
G-GV-3060311100000	Grzałka GV 600W Silver Metallic	600	336,00
G-GV-3230311100000	Grzałka GV 600W Chrom	600	367,00
G-GV-4010211100000	Grzałka GV 900W biały RAL9016 połysk	900	336,00
G-GV-4210911100000	Grzałka GV 900W czarny RAL9005 mat	900	367,00
G-GV-4060311100000	Grzałka GV 900W Silver Metallic	900	367,00
G-GV-4230311100000	Grzałka GV 900W Chrom	900	396,00

*Komplet nie zawiera trójnika.



AKCESORIA DO GRZEJNIKÓW

Trójnik.....	96
Przedłużka, rozety.....	96
Złączki	96
Zawory i złączki	98
Zawory	99
Wieszaki.....	100
Wzorniki kolorów	101



AKCESORIA




TRÓJNIK

Kod produktu	Opis	Cena netto (PLN)
A-TR-23	Trójnik Chrom	35,00
A-TR-01	Trójnik biały RAL 9016 połysk	30,00
A-TR-21	Trójnik czarny RAL 9005 mat	35,00



PRZEDŁUŻKA, ROZETY

Kod produktu	Opis	Cena netto (PLN)
A-PR-01401523	Przedłużka 0140 15 Chrom	95,00
A-TU-000M840A0250	Tuleja maskująca 50 mm do maskowania rur instalacji PEX 16x2 bądź CU B14	20,00
A-TU-000M840A0650	Tuleja maskująca 50 mm do maskowania rur instalacji PEX 16x2 bądź CU 15x1	20,00
A-TU-000M840A2450	Tuleja maskująca 50 mm do maskowania rur instalacji PEX 16x2 bądź CU 15x1	26,00
A-RO-0823	Rozeta podwójna, prostokątna, VarioTherm Chrom	45,00
A-RO-0801	Rozeta podwójna, prostokątna, VarioTherm biały RAL9016 połysk	45,00
A-RO-0821	Rozeta podwójna, prostokątna, VarioTherm czarny RAL9005 mat	53,00
A-RO-0601	Rurka mosiężna Schlosser Ø22 mm biały - 2 szt.	28,00
A-RO-0613	Rurka mosiężna Schlosser Ø22 mm Anthracite str. - 2 szt.	43,00
A-RO-0614	Rurka mosiężna Schlosser Ø22 mm Graphite str. - 2 szt.	43,00
A-RO-0621	Rurka mosiężna Schlosser Ø22 mm czarny RAL 9005 - 2 szt.	30,00
A-RO-0623	Rurka mosiężna Schlosser Ø22 mm Chrom - 2 szt.	38,00
A-RO-TZM/CR	TULLY Zestaw maskujący (rozeta podwójna rozdzielna + tuleje maskujące) chrom	15,00
A-RO-TZM/B	TULLY Zestaw maskujący (rozeta podwójna rozdzielna + tuleje maskujące) biały	15,00
A-RO-TZM/C	TULLY Zestaw maskujący (rozeta podwójna rozdzielna + tuleje maskujące) czarny	15,00



ZŁĄCZKI

Kod produktu	Opis	Cena netto (PLN)
Z-ZL-602500001	Złączki Schlosser CU GW 3/4 - 2 szt.	50,00
Z-ZL-602500003	Złączki Schlosser CU białe - 2 szt.	50,00
Z-ZL-602500002.S0046	Złączki Schlosser CU Anthracite str. - 2 szt.	52,00
Z-ZL-602500002.S0036	Złączki Schlosser CU Graphite str. - 2 szt.	52,00
Z-ZL-602500003.90051	Złączki Schlosser CU RAL 9005 czarny mat - 2 szt.	52,00
Z-ZL-602500004	Złączki Schlosser CU chrom - 2 szt.	52,00
Z-ZL-602600001	Złączki Schlosser PEX GW 3/4 - 2 szt.	50,00
Z-ZL-602600005	Złączki Schlosser PEX białe - 2 szt.	50,00
Z-ZL-602600003.S0046	Złączki Schlosser PEX Anthracite str. - 2 szt.	52,00
Z-ZL-602600003.S0036	Złączki Schlosser PEX Graphite - 2 szt.	52,00
Z-ZL-602600003.90051	Złączki Schlosser PEX RAL 9005 czarny mat - 2 szt.	52,00
Z-ZL-602600006	Złączki Schlosser PEX chrom - 2 szt.	52,00
Z-ZL-A59004B	Złączki Carlo Poletti 1/2 CU chrom - 2 szt. do CUBE	74,00
Z-ZL-A59004R	Złączki Carlo Poletti 1/2 CU satyna - 2 szt. do CUBE	74,00
Z-ZL-A59102B	Złączki Carlo Poletti 1/2 PEX chrom - 2 szt. do CUBE	74,00
Z-ZL-A59102R	Złączki Carlo Poletti 1/2 PEX satyna - 2 szt. do CUBE	74,00

ODPOWIETRZNIKI

Kod produktu	Opis	Cena netto (PLN)
S-061-003	Odpowietrznik G1/2 z o-ringiem, łeb pod klucz SW22, mosiężny, niklowany	4,00
S-061-004	Odpowietrznik G1/2 z o-ringiem, płaski, z gniazdem 6kt, mosiężny, niklowany	7,50
S-061-005	Odpowietrznik G1/8 z o-ringiem, mosiężny, niklowany	6,00
S-061-001	Korek G1/2 z o-ringiem, łeb pod klucz SW22, mosiężny, niklowany	3,00
S-061-002	Korek G1/2 z o-ringiem, płaski, z gniazdem 6kt, mosiężny, niklowany	6,00
Z-ZA-000M804A002	Nypel redukcyjny VarioTerm 3/4 x 1/2, 1 szt. Chrom	7,00



UCHWYTY

Kod produktu	Opis	Cena netto (PLN)
	Kompletny zestaw uchwytów do grzejnika	75,00



ZAWORY I ZŁĄCZKI

Kod produktu	Opis	Cena netto (PLN)
Z-ZA-600600005	Głowica z okienkiem Brillant Plus Schlosser biała	60,00
Z-ZA-600600009	Głowica z okienkiem Brillant Plus Schlosser chrom	140,00



Kod produktu	Opis	Cena netto (PLN)
Z-ZL-602500001	Złączki Schlosser CU GW 3/4 - 2 szt.	50,00
Z-ZL-602600001	Złączki Schlosser PEX GW 3/4 - 2 szt.	50,00
Z-ZA-600800019	Zestaw armatury przyłączeniowej Schlosser biały	185,00
Z-ZA-601000044.S0046	Zestaw armatury przyłączeniowej Exclusive Schlosser Anthracyt str	323,00
Z-ZA-600800072.90051	Zestaw armatury przyłączeniowej Schlosser czarny RAL 9005 mat	287,00
Z-ZA-601000024	Zestaw armatury przyłączeniowej Exclusive Schlosser chrom	325,00



Kod produktu	Opis	Cena netto (PLN)
Z-ZA-602200066	Zawory MINI Standard Termostatyczny Schlosser osiowo prawy biały głowica na zasilaniu	225,00
Z-ZA-602200067	Zawory MINI Standard Termostatyczny Schlosser osiowo lewy biały głowica na zasilaniu	225,00
Z-ZA-602200132.90051	Zawory MINI Standard Termostatyczny Schlosser osiowo prawy czarny 9005 mat głowica na zasilaniu	329,00
Z-ZA-602200133.90051	Zawory MINI Standard Termostatyczny Schlosser osiowo lewy czarny 9005 mat głowica na zasilaniu	329,00
Z-ZA-602200068	Zawory MINI Standard Termostatyczny Schlosser osiowo prawy chrom głowica na zasilaniu	256,00
Z-ZA-602200069	Zawory MINI Standard Termostatyczny Schlosser osiowo lewy chrom głowica na zasilaniu	256,00



Głowica na zasilaniu lewy



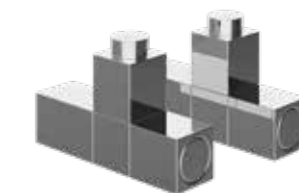
Głowica na zasilaniu prawy

Kod produktu*	Opis	Cena netto (PLN)
Z-ZA-200KB015M16.12	Zawory Vero zestaw zaworów grzejnikowych kątowych biały PEX	199,00
Z-ZA-200KB015R15	Zawory Vero zestaw zaworów grzejnikowych kątowych biały miedź	199,00
Z-ZA-200KC015M16.2	Zawory Vero zestaw zaworów grzejnikowych kątowych chrom PEX	199,00
Z-ZA-200KC015R15	Zawory Vero zestaw zaworów grzejnikowych kątowych chrom miedź	199,00

*Złączki w komplecie.



Kod produktu	Opis	Cena netto (PLN)
Z-ZA-KV661_662BXX	Zawory Cube regulacyjne Carlo Poletti chrom	715,00
Z-ZA-KV661_662RXX	Zawory Cube regulacyjne Carlo Poletti satyna	1025,00
Z-ZL-A59004B	Złączki Carlo Poletti 1/2 CU chrom - 2 szt. do CUBE	74,00
Z-ZL-A59004R	Złączki Carlo Poletti 1/2 CU satyna - 2 szt. do CUBE	74,00
Z-ZL-A59102B	Złączki Carlo Poletti 1/2 PEX chrom - 2 szt. do CUBE	74,00
Z-ZL-A59102R	Złączki Carlo Poletti 1/2 PEX satyna - 2 szt. do CUBE	74,00





ZAWORY I ZŁĄCZKI

Kod produktu	Opis	Cena netto (PLN)
Z-ZA-ENX605100010	Zawory zestaw trójnikowy termostatyczny Schloser prawy biały	530,00
Z-ZA-ENX605100011	Zawory zestaw trójnikowy termostatyczny Schloser lewy biały	530,00
Z-ZA-ENX605100012	Zawory zestaw trójnikowy termostatyczny Schloser prawy chrom	618,00
Z-ZA-ENX605100013	Zawory zestaw trójnikowy termostatyczny Schloser lewy chrom	618,00
Z-ZL-602500003	Złączeni Schloser CU białe - 2szt.	50,00
Z-ZL-602500004	Złączeni Schloser CU chrom - 2szt.	52,00
Z-ZL-602600005	Złączeni Schloser PEX białe - 2szt.	50,00
Z-ZL-602600006	Złączeni Schloser PEX chrom - 2szt.	52,00

Kod produktu	Opis	Cena netto (PLN)
Z-ZA-602100001	Zawór Duoplex termostatyczny Schloser prawy biały głowica na powrocie	468,00
Z-ZA-602100003	Zawór Duoplex termostatyczny Schloser lewy biały głowica na powrocie	468,00
Z-ZA-602100055.90051	Zawór Duoplex termostatyczny Schloser prawy czarny RAL9005 mat głowica na powrocie	549,00
Z-ZA-602100056.90051	Zawór Duoplex termostatyczny Schloser lewy czarny RAL9005 mat głowica na powrocie	549,00
Z-ZA-602100005	Zawór Duoplex termostatyczny Schloser prawy chrom głowica na powrocie	562,00
Z-ZA-602100007	Zawór Duoplex termostatyczny Schloser lewy chrom głowica na powrocie	562,00
Z-ZL-602500003	Złączeni Schloser CU białe - 2szt.	50,00
Z-ZL-602500004	Złączeni Schloser CU chrom - 2szt.	52,00
Z-ZL-602500003.90051	Złączeni Schloser CU czarny RAL9005 mat - 2 szt.	52,00
Z-ZL-602600005	Złączeni Schloser PEX białe - 2szt.	50,00
Z-ZL-602600006	Złączeni Schloser PEX chrom - 2szt.	52,00
Z-ZL-602600003.90051	Złączeni Schloser PEX czarny RAL9005 mat - 2 szt.	52,00

Kod produktu	Opis	Cena netto (PLN)
Z-ZA-602400051	Zestaw przyłącza jednootworowe kątowe Schloser prawy biały	431,00
Z-ZA-602400052	Zestaw przyłącza jednootworowe kątowe Schloser lewy biały	431,00
Z-ZA-602400053	Zestaw przyłącza jednootworowe kątowe Schloser prawy Chrom	524,00
Z-ZA-602400054	Zestaw przyłącza jednootworowe kątowe Schloser lewy Chrom	524,00
Z-ZL-602500003	Złączeni Schloser CU białe - 2szt.	50,00
Z-ZL-602500004	Złączeni Schloser CU chrom - 2szt.	52,00
Z-ZL-602600005	Złączeni Schloser PEX białe - 2szt.	50,00
Z-ZL-602600006	Złączeni Schloser PEX chrom - 2szt.	52,00

Kod produktu	Opis	Cena netto (PLN)
Z-ZA-TZRK/B	Zestaw zaworów regulacyjnych TULLY kątowy, biały	98,00
Z-ZA-TZRK/C	Zestaw zaworów regulacyjnych TULLY kątowy, czarny	101,00
Z-ZA-TZRK/CR	Zestaw zaworów regulacyjnych TULLY kątowy, chrom	101,00
Z-ZA-TZTT/B	Zestaw zaworów termostatycznych TULLY trójosiowy, złączeni PEX/Cu, biały	158,00
Z-ZA-TZTT/C	Zestaw zaworów termostatycznych TULLY trójosiowy, złączeni PEX/Cu, czarny	165,00
Z-ZA-TZTT/CR	Zestaw zaworów termostatycznych TULLY trójosiowy, złączeni PEX/Cu, chrom	165,00
Z-ZA-TZTZ/B	Zestaw zaworów termostatycznych TULLY zespolony, złączeni PEX/Cu, biały	187,00
Z-ZA-TZTZ/C	Zestaw zaworów termostatycznych TULLY zespolony, złączeni PEX/Cu, czarny	195,00
Z-ZA-TZTZ/CR	Zestaw zaworów termostatycznych TULLY zespolony, złączeni PEX/Cu, chrom	195,00



Regulacja temperatury na zasilaniu
Na zdjęciu wersja prawa
Zestaw umożliwia podłączenie grzałki przelotowo przez zawór



prawy



lewy

Regulacja temperatury na powrocie



Regulacja temperatury na powrocie
Na zdjęciu wersja lewa



ZAWORY

Kod produktu	Opis	Cena netto (PLN)
Z-ZA-PTSGS0202-L-PEX	Zawory TWINS, zestaw termostatyczny lewy, rozeta prostokątna, złączeni PEX, Chrom	378,00
Z-ZA-PTSGS0206-L-PEX	Zawory TWINS, zestaw termostatyczny lewy, rozeta prostokątna, złączeni PEX, biały	378,00
Z-ZA-PTSGS0224-L-PEX	Zawory TWINS, zestaw termostatyczny lewy, rozeta prostokątna, złączeni PEX, czarny mat	402,00
Z-ZA-PTSGS0202-P-PEX	Zawory TWINS, zestaw termostatyczny prawy, rozeta prostokątna, złączeni PEX, Chrom	378,00
Z-ZA-PTSGS0206-P-PEX	Zawory TWINS, zestaw termostatyczny prawy, rozeta prostokątna, złączeni PEX, biały	378,00
Z-ZA-PTSGS0224-P-PEX	Zawory TWINS, zestaw termostatyczny prawy, rozeta prostokątna, złączeni PEX, czarny mat	402,00
Z-ZA-PTSGS0202-L-Cu	Zawory TWINS, zestaw termostatyczny lewy, rozeta prostokątna, złączeni Cu, Chrom	378,00
Z-ZA-PTSGS0206-L-Cu	Zawory TWINS, zestaw termostatyczny lewy, rozeta prostokątna, złączeni Cu, biały	378,00
Z-ZA-PTSGS0224-L-Cu	Zawory TWINS, zestaw termostatyczny lewy, rozeta prostokątna, złączeni Cu, czarny mat	402,00
Z-ZA-PTSGS0202-P-Cu	Zawory TWINS, zestaw termostatyczny prawy, rozeta prostokątna, złączeni Cu, Chrom	378,00
Z-ZA-PTSGS0206-P-Cu	Zawory TWINS, zestaw termostatyczny prawy, rozeta prostokątna, złączeni Cu, biały	378,00
Z-ZA-PTSGS0224-P-Cu	Zawory TWINS, zestaw termostatyczny prawy, rozeta prostokątna, złączeni Cu, czarny mat	402,00
Z-ZA-PUGS0202-L-PEX	Zawory UNICO, Jednootworowy zestaw termostatyczny lewy, rozeta prostokątna, złączeni PEX, Chrom	391,00
Z-ZA-PUGS0206-L-PEX	Zawory UNICO, Jednootworowy zestaw termostatyczny lewy, rozeta prostokątna, złączeni PEX, biały	391,00
Z-ZA-PUGS0224-L-PEX	Zawory UNICO, Jednootworowy zestaw termostatyczny lewy, rozeta prostokątna, złączeni PEX, czarny mat	414,00
Z-ZA-PUGS0202-P-PEX	Zawory UNICO, Jednootworowy zestaw termostatyczny prawy, rozeta prostokątna, złączeni PEX, Chrom	391,00
Z-ZA-PUGS0206-P-PEX	Zawory UNICO, Jednootworowy zestaw termostatyczny prawy, rozeta prostokątna, złączeni PEX, biały	391,00
Z-ZA-PUGS0224-P-PEX	Zawory UNICO, Jednootworowy zestaw termostatyczny prawy, rozeta prostokątna, złączeni PEX, czarny mat	414,00
Z-ZA-PUGS0202-L-Cu	Zawory UNICO, Jednootworowy zestaw termostatyczny lewy, rozeta prostokątna, złączeni Cu, Chrom	391,00
Z-ZA-PUGS0206-L-Cu	Zawory UNICO, Jednootworowy zestaw termostatyczny lewy, rozeta prostokątna, złączeni Cu, biały	391,00
Z-ZA-PUGS0224-L-Cu	Zawory UNICO, Jednootworowy zestaw termostatyczny lewy, rozeta prostokątna, złączeni Cu, czarny mat	414,00
Z-ZA-PUGS0202-P-Cu	Zawory UNICO, Jednootworowy zestaw termostatyczny prawy, rozeta prostokątna, złączeni Cu, Chrom	391,00
Z-ZA-PUGS0206-P-Cu	Zawory UNICO, Jednootworowy zestaw termostatyczny prawy, rozeta prostokątna, złączeni Cu, biały	391,00
Z-ZA-PUGS0224-P-Cu	Zawory UNICO, Jednootworowy zestaw termostatyczny prawy, rozeta prostokątna, złączeni Cu, czarny mat	414,00
Z-ZA-IGS0202-L-PEX	Zawory INTEGRA, zestaw termostatyczny lewy trójnikowy pod grzałkę, złączeni PEX, Chrom	383,00
Z-ZA-IGS0206-L-PEX	Zawory INTEGRA, zestaw termostatyczny lewy trójnikowy pod grzałkę, złączeni PEX, biały	383,00
Z-ZA-IGS0224-L-PEX	Zawory INTEGRA, zestaw termostatyczny lewy trójnikowy pod grzałkę, złączeni PEX, czarny mat	407,00
Z-ZA-IGS0202-P-PEX	Zawory INTEGRA, zestaw termostatyczny prawy trójnikowy pod grzałkę, złączeni PEX, Chrom	383,00
Z-ZA-IGS0206-P-PEX	Zawory INTEGRA, zestaw termostatyczny prawy trójnikowy pod grzałkę, złączeni PEX, biały	383,00
Z-ZA-IGS0224-P-PEX	Zawory INTEGRA, zestaw termostatyczny prawy trójnikowy pod grzałkę, złączeni PEX, czarny mat	407,00
Z-ZA-IGS0202-L-Cu	Zawory INTEGRA, zestaw termostatyczny lewy trójnikowy pod grzałkę, złączeni Cu, Chrom	383,00
Z-ZA-IGS0206-L-Cu	Zawory INTEGRA, zestaw termostatyczny lewy trójnikowy pod grzałkę, złączeni Cu, biały	383,00
Z-ZA-IGS0224-L-Cu	Zawory INTEGRA, zestaw termostatyczny lewy trójnikowy pod grzałkę, złączeni Cu, czarny mat	407,00
Z-ZA-IGS0202-P-Cu	Zawory INTEGRA, zestaw termostatyczny prawy trójnikowy pod grzałkę, złączeni Cu, Chrom	383,00
Z-ZA-IGS0206-P-Cu	Zawory INTEGRA, zestaw termostatyczny prawy trójnikowy pod grzałkę, złączeni Cu, biały	383,00
Z-ZA-IGS0224-P-Cu	Zawory INTEGRA, zestaw termostatyczny prawy trójnikowy pod grzałkę, złączeni Cu, czarny mat	407,00
Z-ZA-VIGS0202-L-PEX	Zawory VISION, zestaw termostatyczny osiowy lewy, rozeta okrągła, złączeni PEX, Chrom	294,00
Z-ZA-VIGS0202-P-PEX	Zawory VISION, zestaw termostatyczny osiowy prawy, rozeta okrągła, złączeni PEX, Chrom	294,00
Z-ZA-VIGS0202-L-Cu	Zawory VISION, zestaw termostatyczny osiowy lewy, rozeta okrągła, złączeni Cu, Chrom	294,00
Z-ZA-VIGS0202-P-Cu	Zawory VISION, zestaw termostatyczny osiowy prawy, rozeta okrągła, złączeni Cu, Chrom	294,00
Z-ZA-EMAGS0206-L-PEX	Zawory MASTER, zestaw termostatyczny osiowy lewy, rozeta okrągła, złączeni PEX, biały	226,00
Z-ZA-EMAGS022-L-PEX	Zawory MASTER, zestaw termostatyczny osiowy lewy, rozeta okrągła, złączeni PEX, czarny mat	246,00
Z-ZA-EMAGS0206-P-PEX	Zawory MASTER, zestaw termostatyczny osiowy prawy, rozeta okrągła, złączeni PEX, biały	226,00
Z-ZA-EMAGS0224-P-PEX	Zawory MASTER, zestaw termostatyczny osiowy prawy, rozeta okrągła, złączeni PEX czarny mat	246,00
Z-ZA-EMAGS0206-L-Cu	Zawory MASTER, zestaw termostatyczny osiowy lewy, rozeta okrągła, złączeni Cu, biały	226,00
Z-ZA-EMAGS0224-L-Cu	Zawory MASTER, zestaw termostatyczny osiowy lewy, rozeta okrągła, złączeni Cu, czarny mat	246,00
Z-ZA-EMAGS0206-P-Cu	Zawory MASTER, zestaw termostatyczny osiowy prawy, rozeta okrągła, złączeni Cu, biały	226,00
Z-ZA-EMAGS0224-P-Cu	Zawory MASTER, zestaw termostatyczny osiowy prawy, rozeta okrągła, złączeni Cu, czarny mat	246,00
Z-ZA-ZIS02-PEX	Zawory SWING, zestaw regulacyjny, kątowy, złączeni PEX, Chrom	174,00
Z-ZA-ZIS06-PEX	Zawory SWING, zestaw regulacyjny, kątowy, złączeni PEX, biały	174,00
Z-ZA-ZIS24-PEX	Zawory SWING, zestaw regulacyjny, kątowy, złączeni PEX, czarny mat	206,00
Z-ZA-ZIS02-Cu	Zawory SWING, zestaw regulacyjny, kątowy, złączeni Cu, Chrom	174,00
Z-ZA-ZIS06-Cu	Zawory SWING, zestaw regulacyjny, kątowy, złączeni Cu, biały	174,00
Z-ZA-ZIS24-Cu	Zawory SWING, zestaw regulacyjny, kątowy, złączeni Cu, czarny mat	206,00
Z-ZA-QR02-L-PEX	Zawory QUATTRO, zestaw regulacyjny lewy kątowy, złączeni PEX, Chrom	327,00
Z-ZA-QR06-L-PEX	Zawory QUATTRO, zestaw regulacyjny lewy kątowy, złączeni PEX, biały	327,00
Z-ZA-QR24-L-PEX	Zawory QUATTRO, zestaw regulacyjny lewy kątowy, złączeni PEX, czarny mat	343,00
Z-ZA-QR02-P-Cu	Zawory QUATTRO, zestaw regulacyjny prawy kątowy, złączeni Cu, Chrom	327,00
Z-ZA-QR06-P-Cu	Zawory QUATTRO, zestaw regulacyjny prawy kątowy, złączeni Cu, biały	327,00
Z-ZA-QR24-P-Cu	Zawory QUATTRO, zestaw regulacyjny prawy kątowy, złączeni Cu, czarny mat	343,00
Z-ZA-000M636A002	Zawory PRESTIGE, głowica termostatyczna M30x1,5, Chrom	71,00
Z-ZA-000M636A006	Zawory PRESTIGE, głowica termostatyczna M30x1,5, biały	39,00
Z-ZA-000M636A024	Zawory PRESTIGE, głowica termostatyczna M30x1,5, czarny mat	75,00
Z-ZA-000M855A001-NY	Zawory TYP V, przyłącze dwururowe, 3/4" x 3/4", kątowne + nypłe, NIKIEL	42,00
Z-ZA-EPRNYGS0206C-FK	Zawory TYP V Elegancki, przyłącze dwururowe, 3/4" x 3/4", kątowne + nypłe, biały	107,00
Z-ZA-EPRNYGS0224C-FK	Zawory TYP V Elegancki, przyłącze dwururowe, 3/4" x 3/4", kątowne + nypłe, czarny mat	160,00



WIESZAKI

Kod produktu	Opis	Cena netto (PLN)	Kompatybilność
A-WI-010pkt23000	Wieszak HA 0pkt Chrom	310,00	Mango MG, ML

Kod produktu	Opis	Cena netto (PLN)	Kompatybilność
A-WI-080pkt23000	Wieszak HS 0pkt Chrom	16,00	Memfis MS, Santos ST, Libra L

Kod produktu	Opis	Cena netto (PLN)	Kompatybilność
A-WI-15045002000	Wieszak HRVW (haczyk do Revo); 450mm; biały RAL 9016 mat	199,00	Revo RV
A-WI-15055502000	Wieszak HRVW (haczyk do Revo); 555mm; biały RAL 9016 mat	199,00	
A-WI-16045002000	Wieszak HRVP (półka do Revo); 450mm; biały RAL 9016 mat	250,00	
A-WI-16055502000	Wieszak HRVP (półka do Revo); 555mm; biały RAL 9016 mat	300,00	

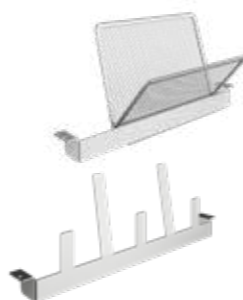
* Dostępny w kolorach z palety RAL, za dopłatą.

Kod produktu	Opis	Cena netto (PLN)	Kompatybilność
A-WI-040pkt01000	Wieszak HK 0pkt biały RAL 9016 połysk	40,00	Capri C, Royal R, Rama RM, Trend TD, Tango TG, Focus F, FX, FB, Pini P, Dalis D, Irys I, Uno U
A-WI-040pkt23000	Wieszak HK 0pkt Chrom	70,00	

**Możliwość zamówienia we wszystkich kolorach z oferty ENIX, za dopłatą.

Kod produktu	Opis	Cena netto (PLN)	Kompatybilność
A-WI-02036501000	Wieszak HD 0365 biały RAL 9016 połysk	90,00	Dalis D, DCh, Trend TD, TDCh, Focus F, FX, FB, FCh
A-WI-02036523000	Wieszak HD 0365 Chrom	190,00	
A-WI-02050001000	Wieszak HD 0500 biały RAL 9016 połysk	125,00	
A-WI-02050023000	Wieszak HD 0500 Chrom	260,00	
A-WI-02065001000	Wieszak HD 0650 biały RAL 9016 połysk	161,00	
A-WI-02065023000	Wieszak HD 0650 Chrom	340,00	

**Możliwość zamówienia we wszystkich kolorach z oferty ENIX, za dopłatą.



WIESZAKI

Kod produktu*	Opis	Cena netto (PLN)	Kompatybilność
A-WI-06037001000	Wieszak HP 0370 biały RAL9016 połysk	90,00	Pini P, PCh, PXCh, Tango TG, Rama RM, RMXCh
A-WI-06037023000	Wieszak HP 0370 Chrom	190,00	
A-WI-06050501000	Wieszak HP 0505 biały RAL9016 połysk	125,00	
A-WI-06050523000	Wieszak HP 0505 Chrom	260,00	
A-WI-06065501000	Wieszak HP 0655 biały RAL9016 połysk	161,00	
A-WI-06065523000	Wieszak HP 0655 Chrom	340,00	

*Możliwość zamówienia we wszystkich kolorach z oferty ENIX.

Kod produktu	Opis	Cena netto (PLN)	Kompatybilność
A-WI-03050023000	Wieszak HH 0500 Chrom	280,00	Hyacinth H, HX, Hibiscus HB

Kod produktu	Opis	Cena netto (PLN)	Kompatybilność
A-WI-07053223000	Wieszak HQ 0532 Chrom	290,00	Quattro Q, QX, QB, EQB Lamelo LM, LMX

Kod produktu	Opis	Cena netto (PLN)	Kompatybilność
A-WI-12045026000	Wieszak HMS 0450 INOX - Memphis 420	580	Memphis MS
A-WI-12054626000	Wieszak HMS 0546 INOX - Memphis 516	580	
A-WI-12064426000	Wieszak HMS 0644 INOX - Memphis 615	580	

Kod produktu	Opis	Cena netto (PLN)	Kompatybilność
A-WI-13041026000	Wieszak HST 0410 INOX - Santos 376	580,00	Santos ST
A-WI-13050626000	Wieszak HST 0506 INOX - Santos 472	580,00	
A-WI-13060426000	Wieszak HST 0604 INOX - Santos 568	580,00	
A-WI-14044026000	Wieszak HSTP 0440 INOX - Santos Plus 376	580,00	Santos Plus STP, Plaine Vertical VP, Plaine Art Vertical VS
A-WI-14053626000	Wieszak HSTP 0536 INOX - Santos Plus 472	580,00	
A-WI-14063226000	Wieszak HSTP 0632 INOX - Santos Plus 568	580,00	

Kod produktu	Opis	Cena netto (PLN)
A-MARP-WZORKOLN7	Wzornik Kolorów Enix	50,00



WZORNIKI KOLORÓW





WARIANTY DOBORU ZAWORÓW



OZNACZENIA:

- ZP - ZAWÓR POWROTNY
- ZR - ZAWÓR REGULACYJNY
- ZT - ZAWÓR TERMOSTATYCZNY
- T - TRÓJNIK

SCHEMATY PODŁĄCZEŃ:

SCHEMAT I
CARLO POLETTI CUBE
VERO



SCHEMAT II

SCHLOSSER MINI TERMOSTATYCZNY

SCHLOSSER MINI LEWY

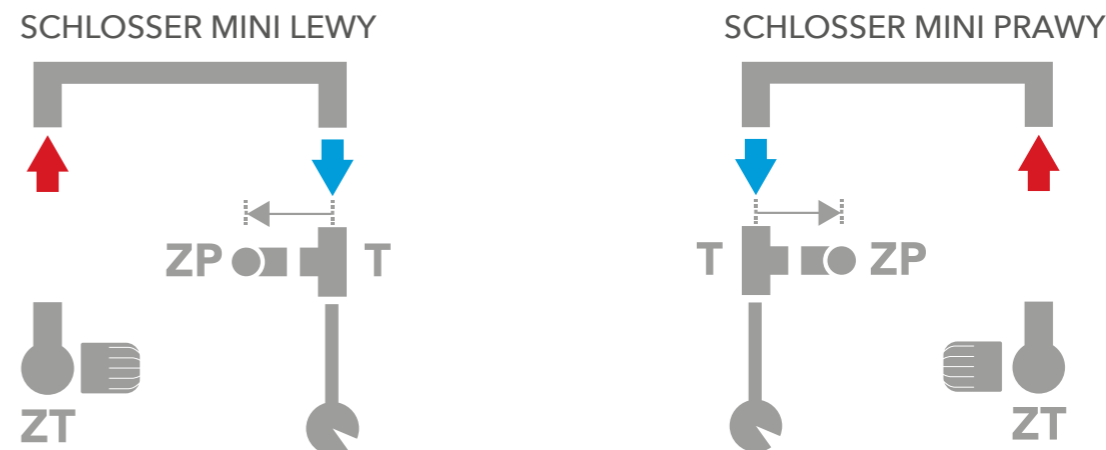
SCHLOSSER MINI PRAWY



SCHEMAT III
VERO



SCHEMAT IV
SCHLOSSER MINI TERMOSTATYCZNY




SCHEMAT V

SCHLOSSER ZESTAW TRÓJNIKOWY TERMOSTATYCZNY

SCHLOSSER TRÓJNIKOWY LEWY

SCHLOSSER TRÓJNIKOWY PRAWY

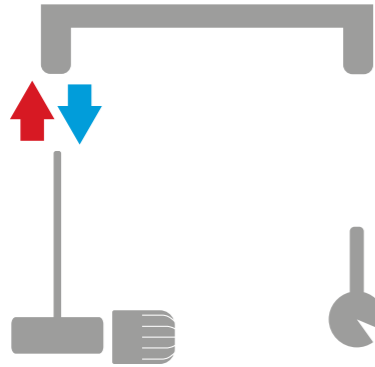




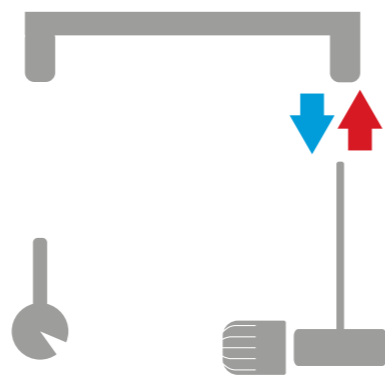
SCHEMAT VI

SCHLOSSER ZINTEGROWANE PRZYŁĄCZE JEDNOOTWOROWE

SCHLOSSER JEDNOOTWOROWY PRAWY



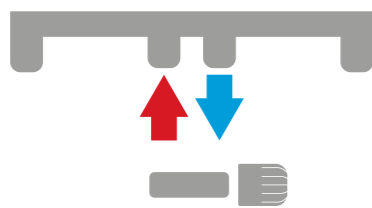
SCHLOSSER JEDNOOTWOROWY LEWY



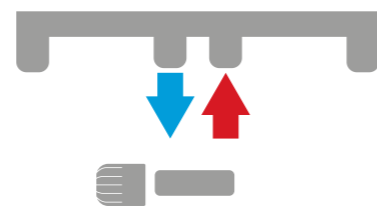
SCHEMAT VIII

SCHLOSSER DUOPLEX TERMOSTATYCZNY (GŁOWICA NA POWROCIE)

SCHLOSSER DUOPLEX PRAWY

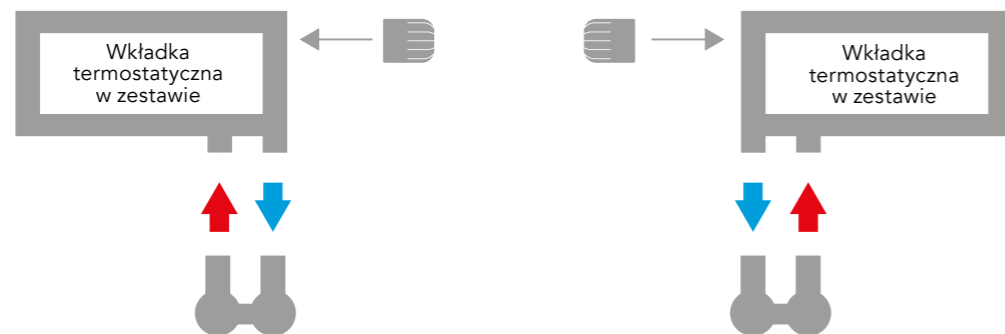


SCHLOSSER DUOPLEX LEWY



SCHEMAT IX

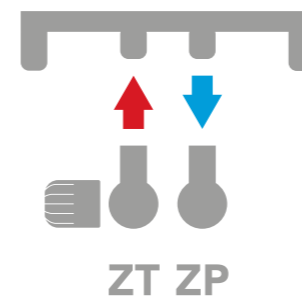
SCHLOSSER ZESTAW ARMATURY PRZYŁĄCZENIOWEJ



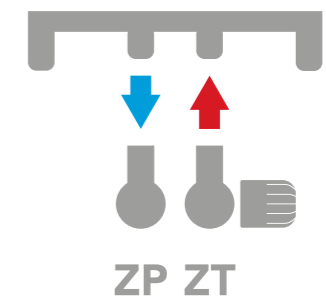
SCHEMAT X

SCHLOSSER MINI TERMOSTATYCZNY

SCHLOSSER MINI PRAWY



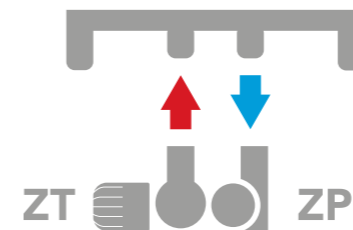
SCHLOSSER MINI LEWY



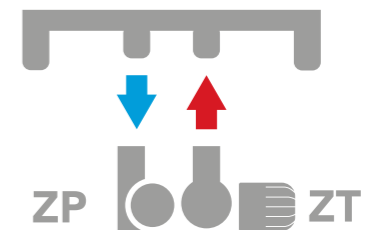
SCHEMAT XI

SCHLOSSER ZESTAW TRÓJNIKOWY TERMOSTATYCZNY

SCHLOSSER TRÓJNIKOWY PRAWY



SCHLOSSER TRÓJNIKOWY LEWY



ENIX sp. z o.o.

ul. Domagały 1
30-841 Kraków
NIP 676 001 02 14

enix.pl

Biuro obsługi klienta

7:30–15:30

+48 12 653 53 41

office@enix.pl

