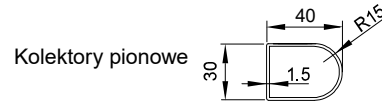

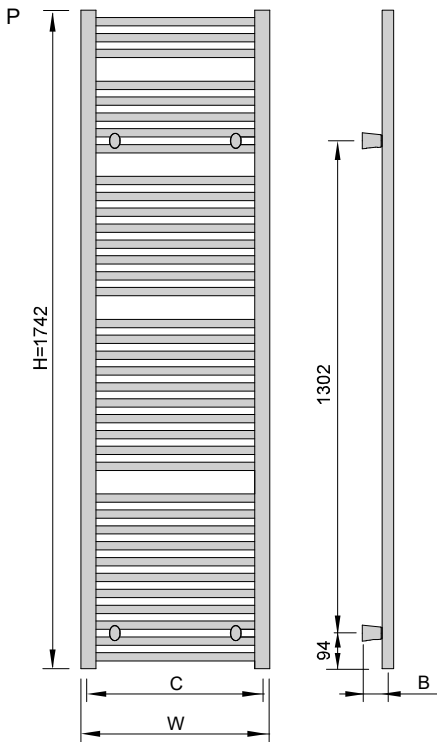
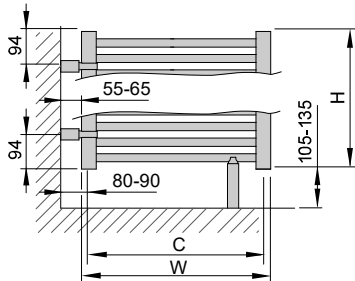


Kod produktu	Szerokość [mm]	Wysokość [mm]	Głębokość [mm]	Rozstaw przyłączy [mm]	Odległość przyłączy od ściany [mm]	Rozstaw uchwytów [mm]	Powierzchnia grzewcza [m ²]	Masa [kg]	Pojemność [dm ³]	Moc dla ΔT=50K (75/65/20 °C) [W]	Moc dla ΔT=46K (75/65/24 °C) [W]	Moc dla ΔT=30K (55/45/20 °C) [W]	Maksymalna moc grzałki elektrycznej [W]
	W	H	D	C	B	A							
P0003400776014020000	340	776	78-98	290	63-83	200	0,48	5,3	2,7	279	252	148	-
P000340077601C020000	340	776	78-98	50	63-83	200	0,48	5,3	2,7	279	252	148	-
P0003401154014020000	340	1154	78-98	290	63-83	200	0,71	7,7	4,0	410	369	213	300
P000340115401C020000	340	1154	78-98	50	63-83	200	0,71	7,7	4,0	410	369	213	300
P0004580776014020000	458	776	78-98	408	63-83	300	0,61	6,5	3,2	359	323	189	300
P000458077601C020000	458	776	78-98	50	63-83	300	0,61	6,5	3,2	359	323	189	300
P0004581154014020000	458	1154	78-98	408	63-83	300	0,91	9,5	4,8	527	474	274	300
P000458115401C020000	458	1154	78-98	50	63-83	300	0,91	9,5	4,8	527	474	274	300
P0004581742014020000	458	1742	78-98	408	63-83	300	1,39	14,3	7,4	828	745	434	600
P000458174201C020000	458	1742	78-98	50	63-83	300	1,39	14,3	7,4	828	745	434	600
P0006080776014020000	608	776	78-98	558	63-83	450	0,78	8,0	4,0	456	410	239	300
P000608077601C020000	608	776	78-98	50	63-83	450	0,78	8,0	4,0	456	410	239	300
P0006081154014020000	608	1154	78-98	558	63-83	450	1,16	11,7	5,9	669	601	346	600
P000608115401C020000	608	1154	78-98	50	63-83	450	1,16	11,7	5,9	669	601	346	600
P0006081742014020000	608	1742	78-98	558	63-83	450	1,77	17,8	9,1	1051	945	548	900
P000608174201C020000	608	1742	78-98	50	63-83	450	1,77	17,8	9,1	1051	945	548	900
P0007640776014020000	764	776	78-98	558	63-83	600	0,95	9,6	4,7	552	496	287	300
P000764077601C020000	764	776	78-98	50	63-83	600	0,95	9,6	4,7	552	496	287	300
P0007641154014020000	764	1154	78-98	558	63-83	600	1,42	14,1	7,1	811	728	418	600
P000764011541C020000	764	1154	78-98	50	63-83	600	1,42	14,1	7,1	811	728	418	600
P0007641742014020000	764	1742	78-98	558	63-83	600	2,17	21,4	10,8	1274	1144	660	900
P000764174201C020000	764	1742	78-98	50	63-83	600	2,17	21,4	10,8	1274	1144	660	900

PSD możliwość montażu do ściany jako ścianki działowej.



Wykończenie i gwarancja:	Nanoceramika (powłoka cyrkonowa) + lakier poliestrowo-epoksydowy; gwarancja 5 lat;				
Uchwyty montażowe:	Komplet do montażu naściennego; uchwyty w kolorze grzejnika				
Zawór:	Do odrębnego zamówienia				
Grzałka:	Do odrębnego zamówienia				
Akcesoria:	Do odrębnego zamówienia				
Ciśnienie robocze:	10 barów				
Temperatura maksymalna:	120°C				
Przyłącza:	<table border="1" style="display: inline-table; vertical-align: middle;"> <tr> <td style="text-align: center;">4 P 1</td> <td style="text-align: center;">5 8</td> <td style="text-align: center;">4 PX 1</td> <td style="text-align: center;">5 MM 8</td> </tr> </table> Gwinty wewn. G1/2 Odpowietznik G1/2 w komplecie	4 P 1	5 8	4 PX 1	5 MM 8
4 P 1	5 8	4 PX 1	5 MM 8		
Uwagi:	Grzejniki lakierowane w innych kolorach niż biały, mają zmieniony rodzaj i rozstaw uchwytów oraz głębokość montażową.				

