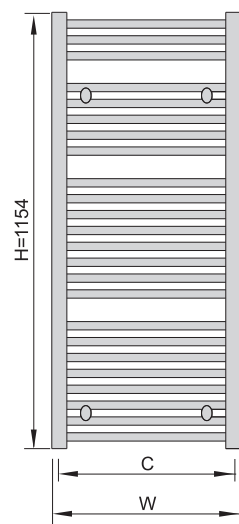
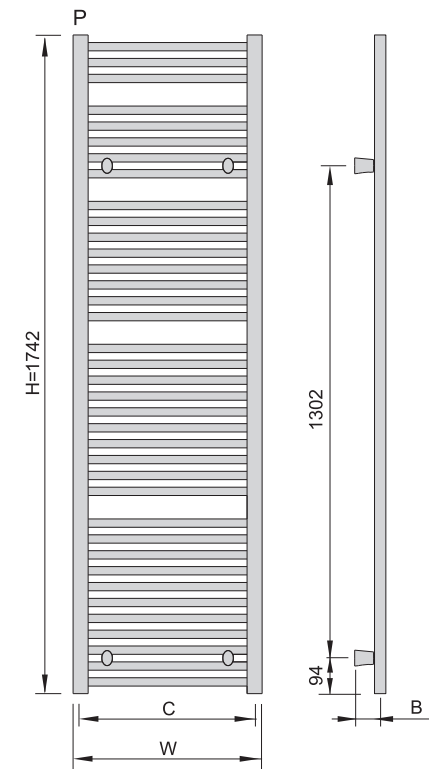
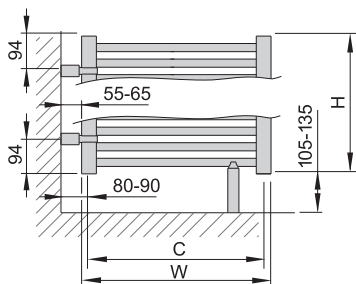


Kod produktu	Szerokość [mm]	Wysokość [mm]	Głębokość [mm]	Rozstaw przyłączy [mm]	Odległość przyłączy od ściany [mm]	Rozstaw uchwytów [mm]	Powierzchnia grzewcza [m <sup>2</sup> ]	Masa [kg]	Pojemność [dm <sup>3</sup> ]	Moc (75/65/20°C) [W]	Moc (75/65/2/4°C) [W]	Moc (55/45/2/4°C) [W]	Maksymalna moc grzałki elektrycznej [W]
	W	H	D	C	B	A							
P0003400776014020000	340	776	78-98	290	63-83	200	0,48	5,3	2,7	274	247	121	-
P000340077601C020000	340	776	78-98	50	63-83	200	0,48	5,3	2,7	274	247	176	-
P0003401154014020000	340	1154	78-98	290	63-83	200	0,71	7,7	4,0	406	365	176	300
P000340115401C020000	340	1154	78-98	50	63-83	200	0,71	7,7	4,0	406	365	176	300
P0004580776014020000	458	776	78-98	408	63-83	300	0,61	6,5	3,2	359	323	159	300
P000458077601C020000	458	776	78-98	50	63-83	300	0,61	6,5	3,2	359	323	159	300
P0004581154014020000	458	1154	78-98	408	63-83	300	0,91	9,5	4,8	527	474	230	300
P000458115401C020000	458	1154	78-98	50	63-83	300	0,91	9,5	4,8	527	474	230	300
P0004581742014020000	458	1742	78-98	408	63-83	300	1,39	14,3	7,4	828	744	357	600
P000458174201C020000	458	1742	78-98	50	63-83	300	1,39	14,3	7,4	828	744	357	600
P0006080776014020000	608	776	78-98	558	63-83	450	0,78	8,0	4,0	456	411	201	300
P000608077601C020000	608	776	78-98	50	63-83	450	0,78	8,0	4,0	456	411	201	300
P0006081154014020000	608	1154	78-98	558	63-83	450	1,16	11,7	5,9	669	602	293	600
P00060811541C020000	608	1154	78-98	50	63-83	450	1,16	11,7	5,9	669	602	293	600
P0006081742014020000	608	1742	78-98	558	63-83	450	1,77	17,8	9,1	1051	944	453	900
P000608174201C020000	608	1742	78-98	50	63-83	450	1,77	17,8	9,1	1051	944	453	900
P0007640776014020000	764	776	78-98	714	63-83	600	0,95	9,57	4,7	552	497	243	600
P0007641154014020000	764	1154	78-98	714	63-83	600	1,42	14,1	7,1	811	730	355	600
P0007641742014020000	764	1742	78-98	714	63-83	600	2,17	21,4	10,8	1274	1144	549	900

PSD  
możliwość montażu do ściany  
jako ścianki działowej.



Rury poziome	Kolektory pionowe
Wykończenie i gwarancja:	Nanoceramika (powłoka cyrkonowa) + lakier poliestrowo-epoksydowy; gwarancja 5 lat;
Uchwyty montażowe:	Komplet do montażu naściennego; uchwyty w kolorze grzejnika
Zawór:	Do odrębnego zamówienia
Grzałka:	Do odrębnego zamówienia
Akcesoria:	Do odrębnego zamówienia
Ciśnienie robocze:	10 barów
Temperatura maksymalna:	120°C
Przyłącza:	Gwinty wewn. G1/2 Odpowietrznik G1/2 w komplecie
Uwagi:	Grzejniki lakierowane w innych kolorach niż biały, mają zmieniony rodzaj uchwyty i głębokość montażową. Rozstaw uchwytów jest ten sam.

