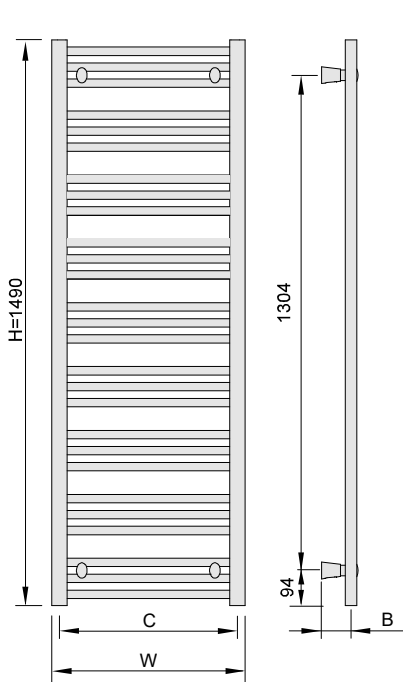
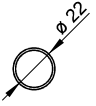
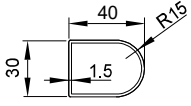



Kod produktu	Szerokość [mm]	Wysokość [mm]	Głębokość [mm]	Rozstaw przyłączy [mm]	Odległość przyłączy od ściany [mm]	Rozstaw uchwytów [mm]	Powierzchnia grzewcza [m ²]	Masa [kg]	Pojemność [dm ³]	Moc dla $\Delta T=50K$ (75/65/20 °C) [W]	Moc dla $\Delta T=46K$ (75/65/24 °C) [W]	Moc dla $\Delta T=30K$ (55/45/20 °C) [W]	Maksymalna moc grzałki elektrycznej [W]
	W	H	D	C	B	A							
PT005080650014020000	508	650	78-98	458	63-83	350	0,52	5,5	2,7	300	271	159	-
PT005080818014020000	508	818	78-98	458	63-83	350	0,65	6,8	3,4	375	338	197	300
PT005080986014020000	508	986	78-98	458	63-83	350	0,77	8,1	4,1	450	405	235	300
PT005081154014020000	508	1154	78-98	458	63-83	350	0,90	9,4	4,8	526	473	273	300
PT005081490014020000	508	1490	78-98	458	63-83	350	1,16	12,0	6,2	676	608	353	600



Rury poziome	Kolektory pionowe
	
Wykończenie i gwarancja:	Nanoceramika (powłoka cyrkonowa) + lakier poliestrowo-epoksydowy; gwarancja 5 lat;
Uchwyty montażowe:	Komplet do montażu naściennego; uchwyty w kolorze grzejnika
Zawór:	Do odrębnego zamówienia
Grzałka:	Do odrębnego zamówienia
Akcesoria:	Do odrębnego zamówienia
Ciśnienie robocze:	10 barów
Temperatura maksymalna:	120 °C
Przyłącza:	 Gwinty wewn. G1/2 Odpowietznik G1/2 w komplecie
Uwagi:	Grzejniki lakierowane w innych kolorach niż biały mają zmieniony rodzaj i rozstaw uchwytów montażowych.

